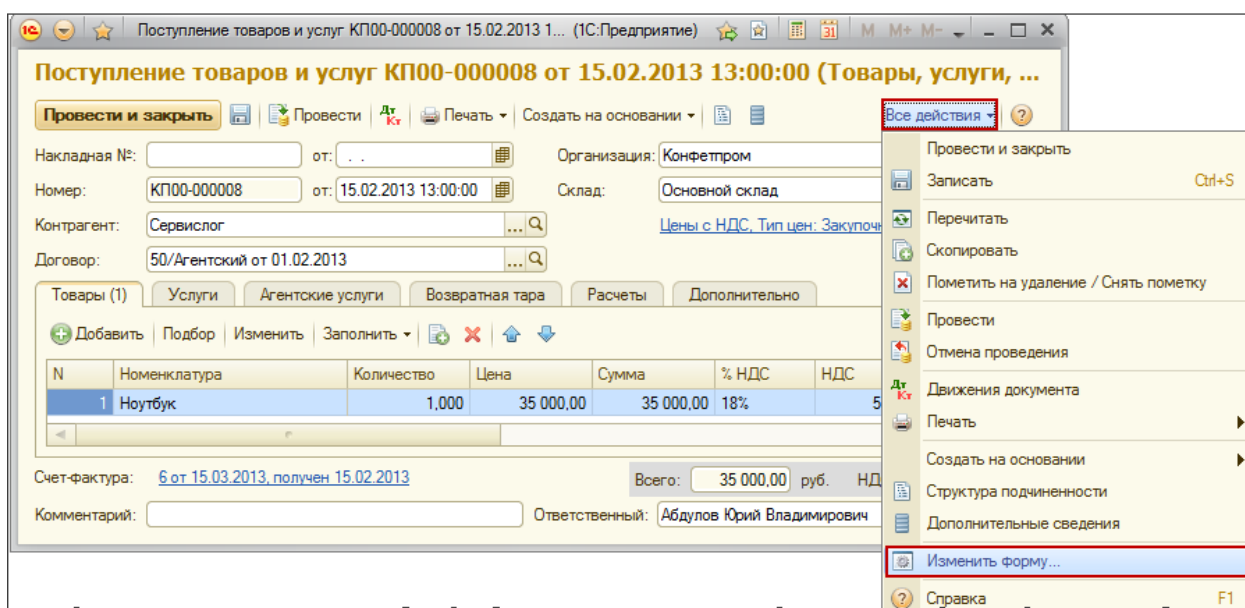
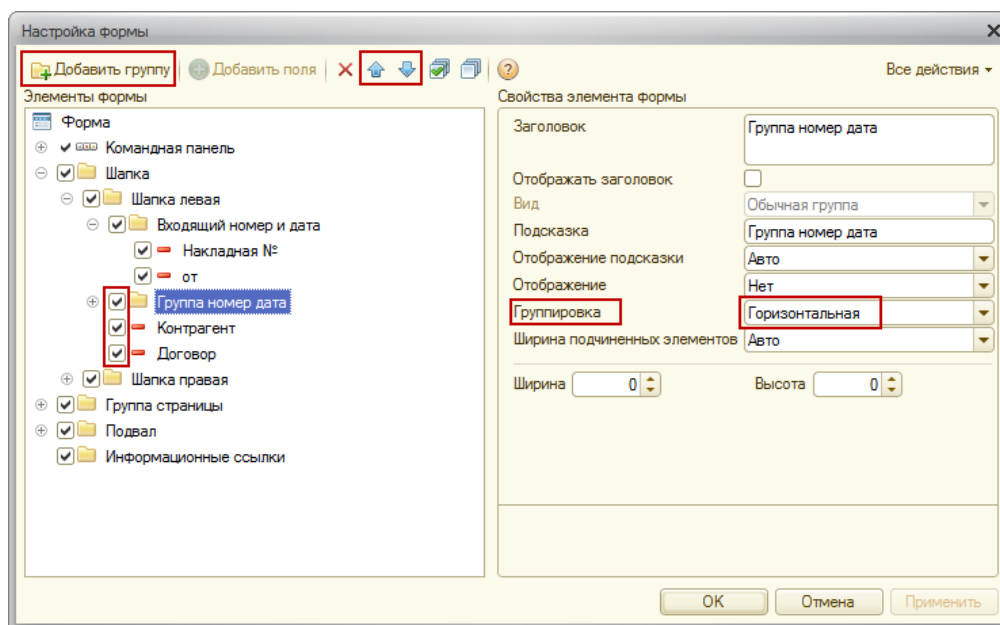


## Настройка форм и возможности работы со списками

Для элементов управляемых форм существует возможность изменять видимость и некоторые другие свойства. Для этих целей в управляемой форме в меню *Все действия* служит пункт *Изменить форму*.



После нажатия данной команды появится окно "Настройка формы".

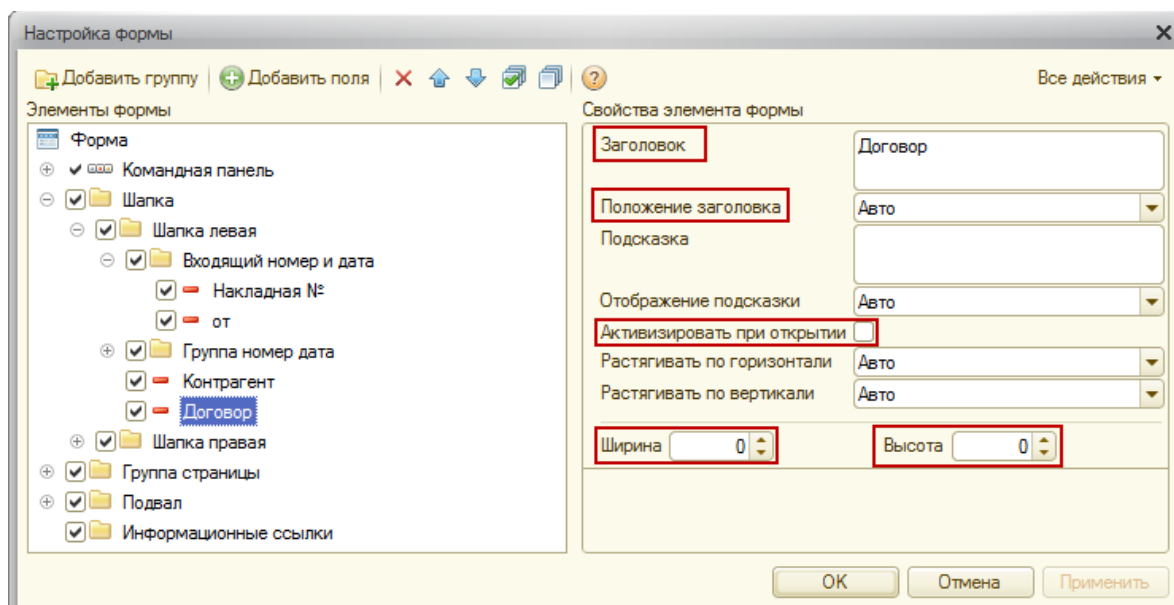


В появившемся окне с помощью галочек можно изменять видимость некоторых реквизитов. При этом форма автоматически масштабируется.

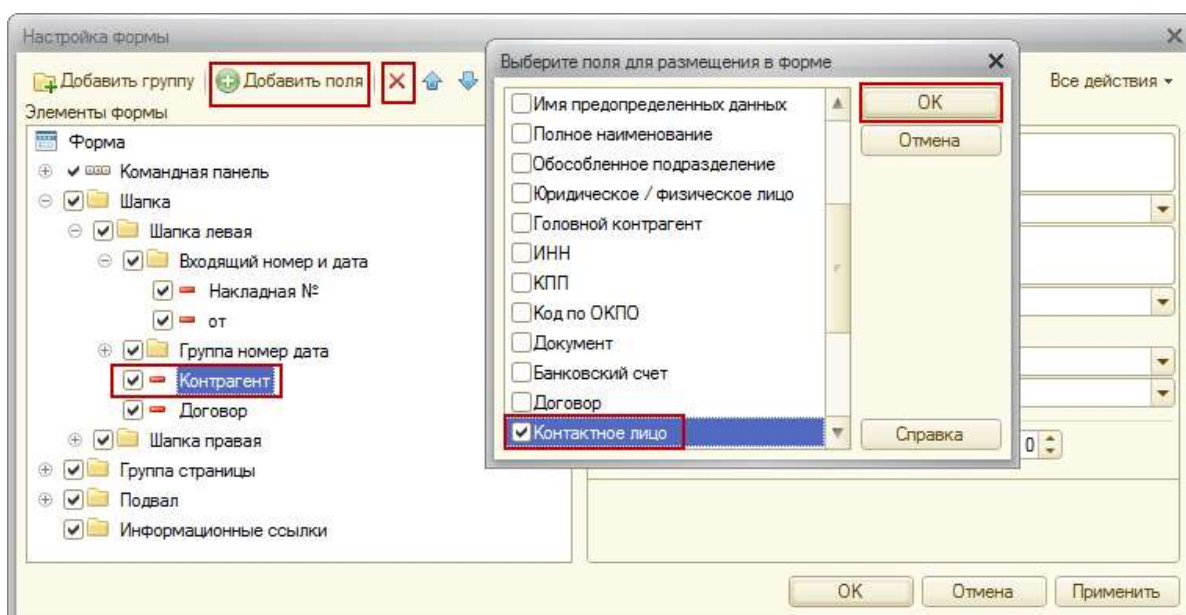
Можно изменять порядок реквизитов. Добавлять новую группу и помещать в нее некоторые реквизиты (элементы), определяя вариант их группировки (горизонтальная, вертикальная).

Реквизиты, входящие в состав группы будут размещены соответствующим образом. Кроме того, для элементов можно настраивать такие свойства, как ширина, высота, данные по заголовку.

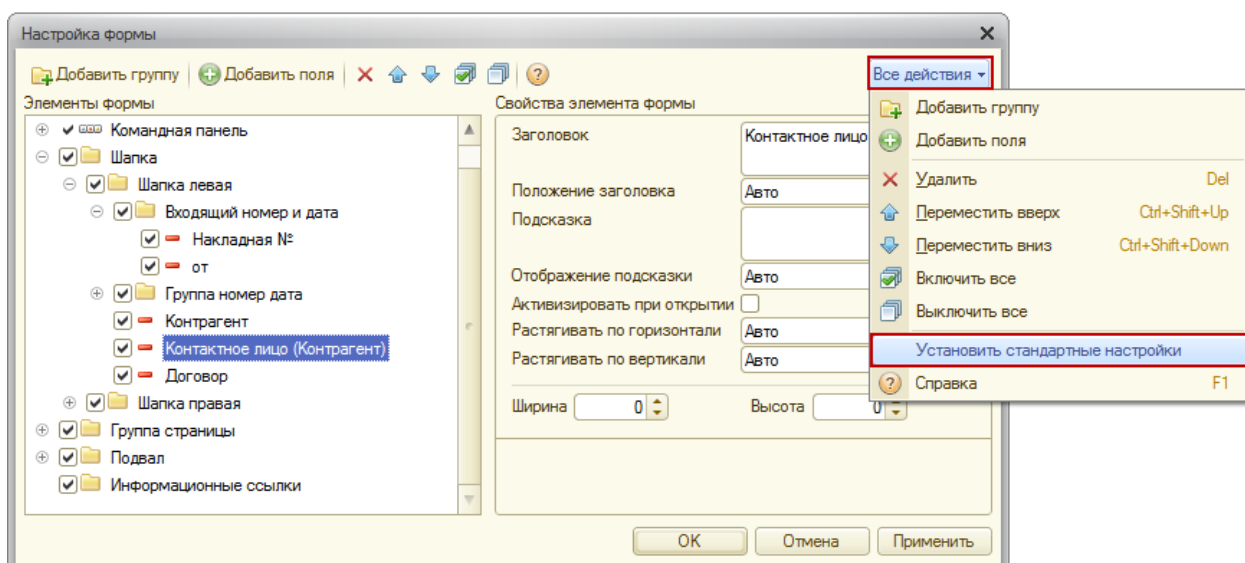
Можно определять реквизит, который будет активизироваться при открытии формы.



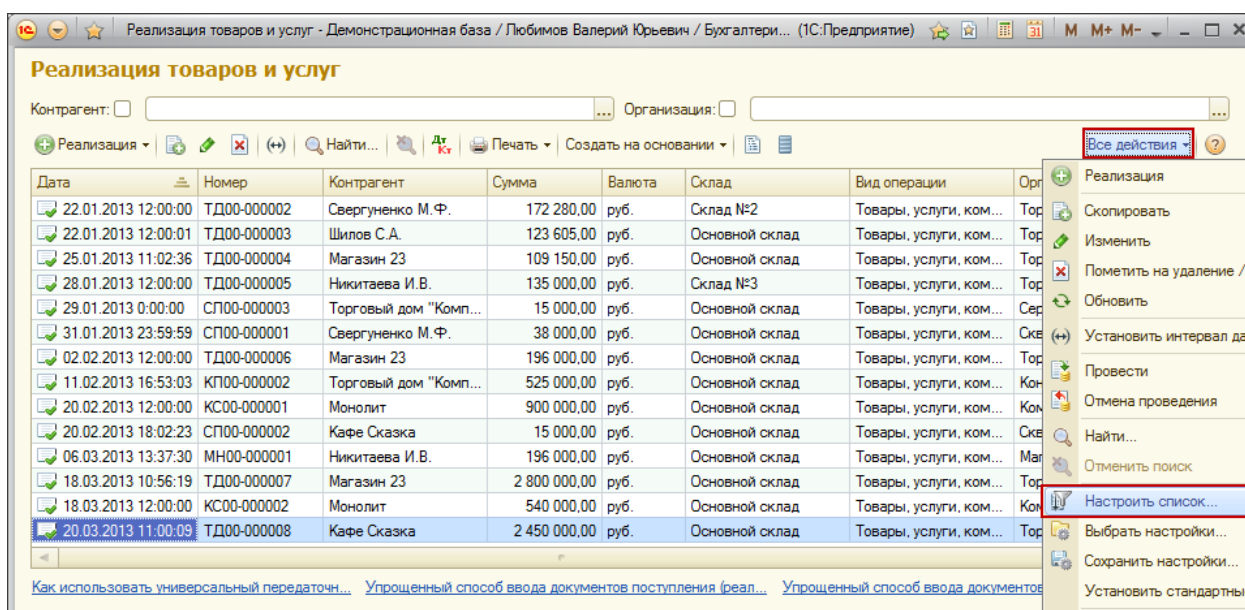
Важным свойством является возможность добавления на форму новых полей. Это становится возможным через реквизиты ссылочного типа. Например, имея на форме реквизит ссылочного типа *Контрагент*, можно добавить *Контактное лицо*, если данный реквизит присутствует в справочнике “Контрагенты”.



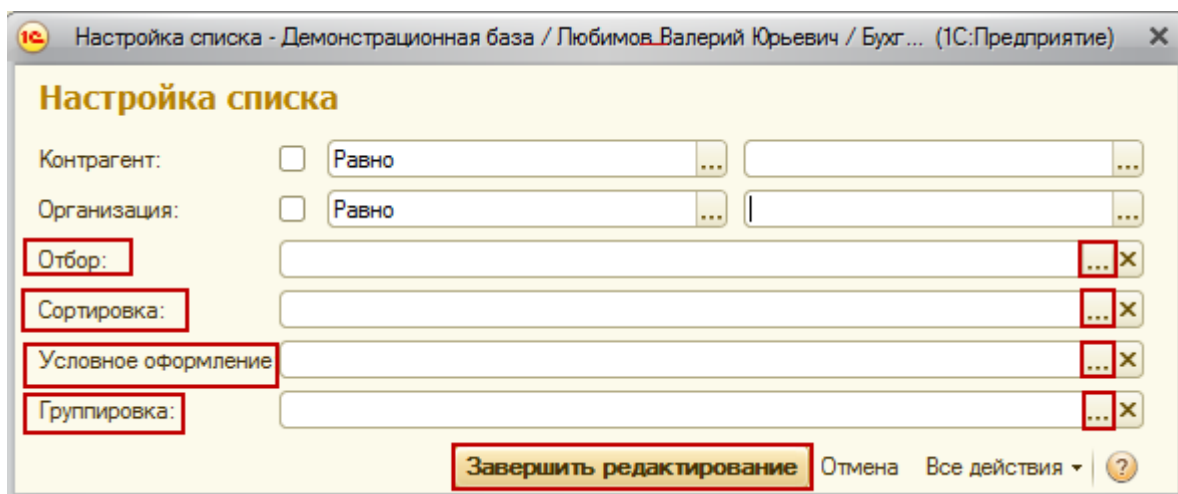
При необходимости дополнительные поля можно удалить. Поля, созданные в конфигураторе, удалить нельзя. Все сделанные пользователем настройки сохраняются. Для возврата к стандартным настройкам в окне “Настройка формы” в меню *Все действия* следует выбрать пункт *Установить стандартные настройки*.



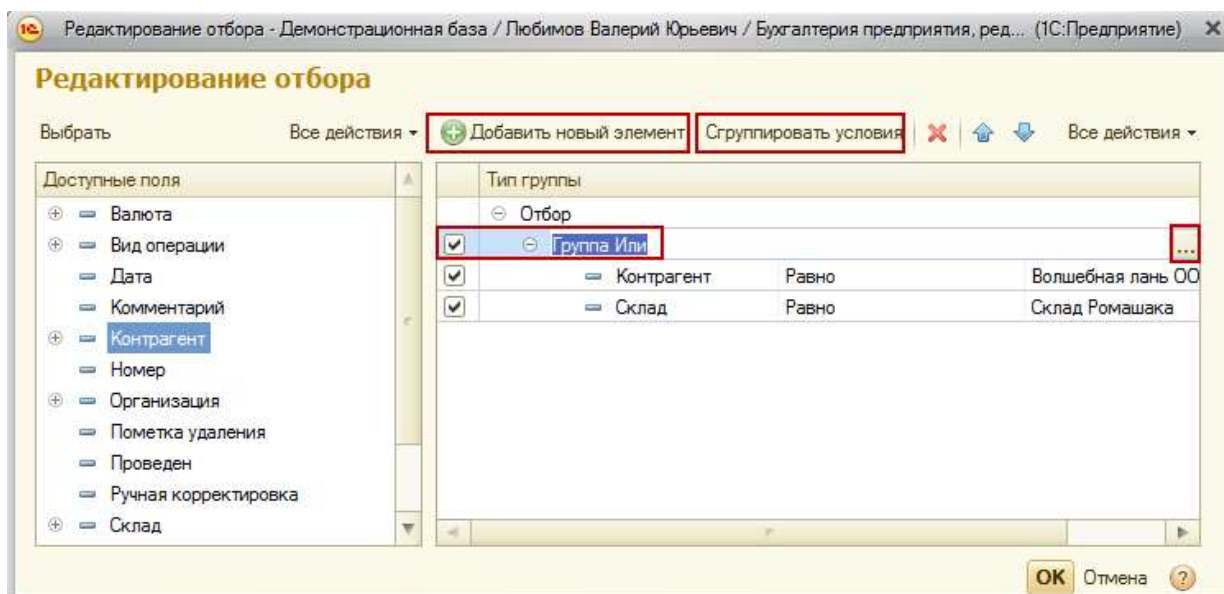
Кроме настройки форм в управляемом интерфейсе существует возможность настройки списков (элементов справочников, документов). В форме списка в меню *Все действия* содержится специальная команда *Настроить список*.



Откроется окно "Настройка списка". В данном окне можно производить отбор, сортировку, определять условное оформление и группировку.



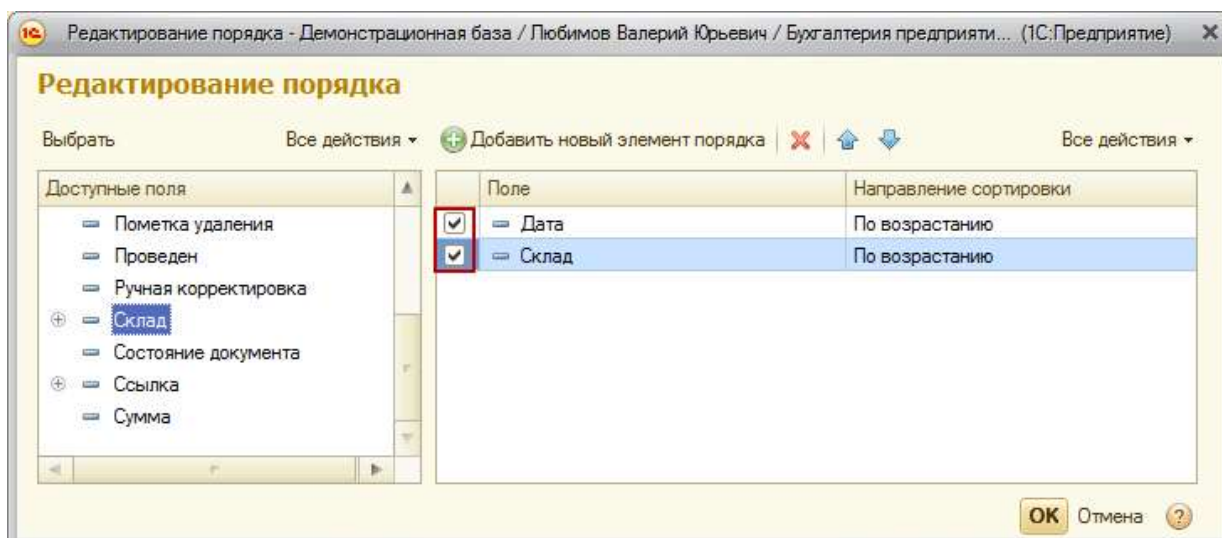
На рисунке представлена форма для редактирования отбора.



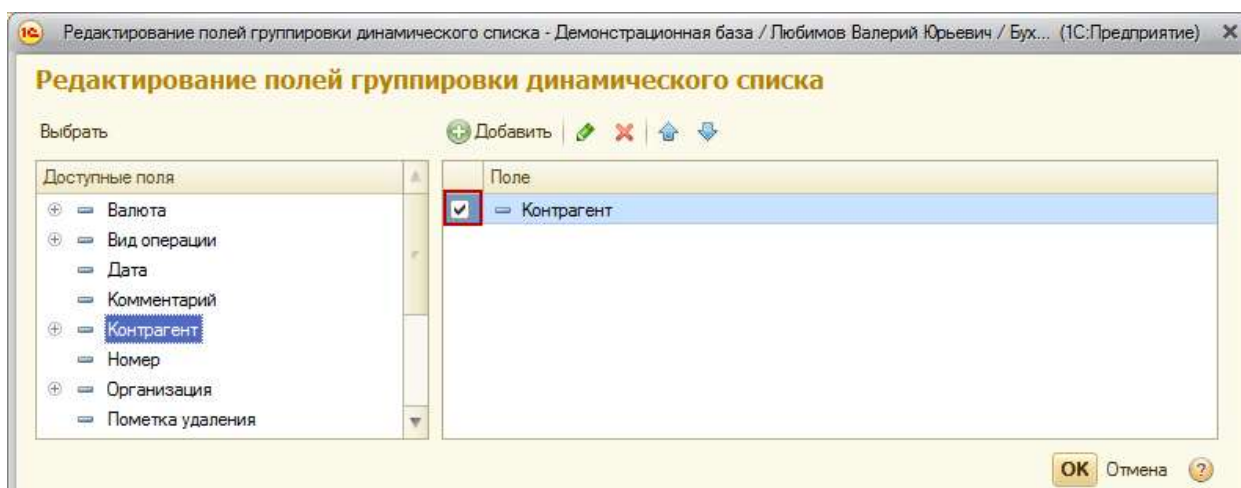
Отбор можно производить по нескольким полям. В этом случае по умолчанию отбор будет работать по условию И. Можно также использовать условия ИЛИ и НЕ.

Для использования условия ИЛИ (НЕ) нужно с помощью команды *Сгруппировать условия* добавить соответствующую группу (*Группу ИЛИ*, *Группу НЕ*).

На рисунке представлена форма для определения полей сортировки.



Возможна настройка группировки. На рисунке в качестве поля для группировки выбран *Контрагент*.



На очередном рисунке представлено, как будет выполняться группировка.

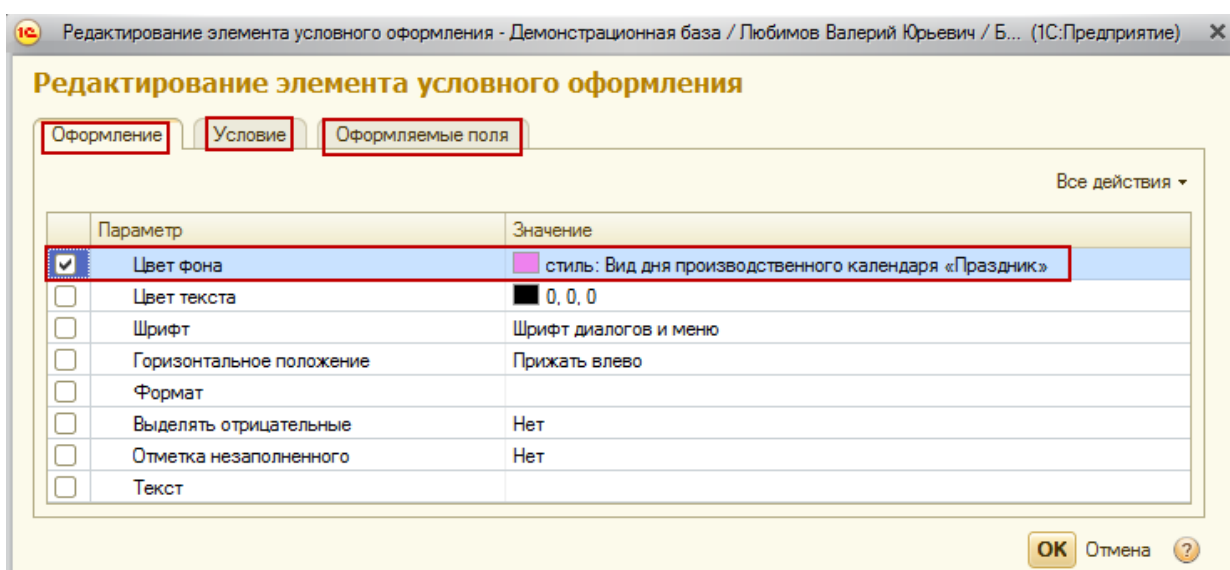
**Реализация товаров и услуг**

Контрагент:  Организация:

Реализация         Создать на основании   Все действия

Дата	Номер	Контрагент	Сумма	Валюта	Склад	Вид операции
Магазин 23						
25.01.201...	ТД00-000004	Магазин 23	109 150,00	руб.	Основной склад	Товары, услуги, ком...
02.02.201...	ТД00-000006	Магазин 23	196 000,00	руб.	Основной склад	Товары, услуги, ком...
18.03.201...	ТД00-000007	Магазин 23	2 800 000,00	руб.	Основной склад	Товары, услуги, ком...
Монолит						
20.02.201...	КС00-000001	Монолит	900 000,00	руб.	Основной склад	Товары, услуги, ком...
18.03.201...	КС00-000002	Монолит	540 000,00	руб.	Основной склад	Товары, услуги, ком...
Никитаева И.В.						
28.01.201...	ТД00-000005	Никитаева И.В.	135 000,00	руб.	Склад №3	Товары, услуги, ком...
06.03.201...	МН00-000001	Никитаева И.В.	196 000,00	руб.	Основной склад	Товары, услуги, ком...
НТЦ "Нанотрони..."						
11.01.201...	СП00-000001	НТЦ "Нанотроника"	118 000,00	руб.	Основной склад	Товары, услуги, ком...

Можно произвольным образом раскрасить список или применить другие элементы условного оформления (выделение шрифтами, определенное форматирование) по заданному условию, а также выделить список оформляемых полей.



На рисунке представлен результат условного оформления фоном поля *Сумма*.

Когда сумма > 100000.

### Реализация товаров и услуг

Контрагент:  Организация:

Реализация     Найти...  Печать  Создать на основании  Все действия

Дата	Номер	Контрагент	Сумма	Валюта	Склад	Вид операции
06.03.201...	МН00-000001	Никитаева И.В.	196 000,00	руб.	Основной склад	Товары, услуги, ком...
⊖ НТЦ "Нанотрони...						
11.01.201...	СП00-000001	НТЦ "Нанотроника"	118 000,00	руб.	Основной склад	Товары, услуги, ком...
⊖ Плотник+						
14.01.201...	РО00-000001	Плотник+	220 000,00	руб.	Склад №17	Товары, услуги, ком...
14.01.201...	ИИ00-000007	Плотник+	259 600,00	руб.	Склад №17	Товары, услуги, ком...
25.03.201...	ИИ00-000002	Плотник+	23 600,00	руб.	Склад Ромашака	Товары, услуги, ком...
25.03.201...	РО00-000002	Плотник+	60 000,00	руб.	Склад Ромашака	Товары, услуги, ком...
26.04.201...	ИИ00-000003	Плотник+	23 600,00	руб.	Склад Ромашака	Товары, услуги, ком...

Следует отметить, что существует возможность просмотра справочников в режиме иерархии. Иерархический просмотр справочников возможно настраивать через пункт *Режим просмотра* в меню *Все действия*. Можно выбрать один из вариантов: *Иерархический список*, *Список*, *Дерево*.

### Номенклатура

Создать     Найти...  Все действия

Краткое наименование	Код	Артикул	Единица	%
⊖ Номенклатура				
⊖ Возвратная т...	00-00000050			
⊖ Инвентарь, м...				
= Вилы	00-00000049		шт	18%
= Грабли	00-00000052		шт	18%
= Лопата	00-00000098		шт	18%
= Метла	00-00000107			
= Мотоблок	00-00000122			
= Ноутбук	00-00000002			
⊖ Материалы				
⊖ Бакалея				
= Крупа ...	00-00000093		кг	18%
= Крупа ...	00-00000094		кг	18%
= Крупа ...	00-00000095		упак	18%

Иерархический список

Список

**Дерево**

Создать

Создать группу

Скопировать

Изменить

Пометить на удаление / Снять

Обновить

**Режим просмотра**

Переместить в группу

Перейти на уровень ниже

Перейти на уровень выше

Найти...

Отменить поиск

Также имеется возможность настраивать собственную группировку элементов справочников по некоторым реквизитам. Например, можно сгруппировать номенклатуру по поставщику. Пример аналогичен тому, где мы рассматривали группировку документов "Реализация товаров и услуг" по контрагентам.



Удобная возможность – множественное выделение в списках с последующим выполнением групповых действий (проведение, отмена проведения, снятие пометки удаления).

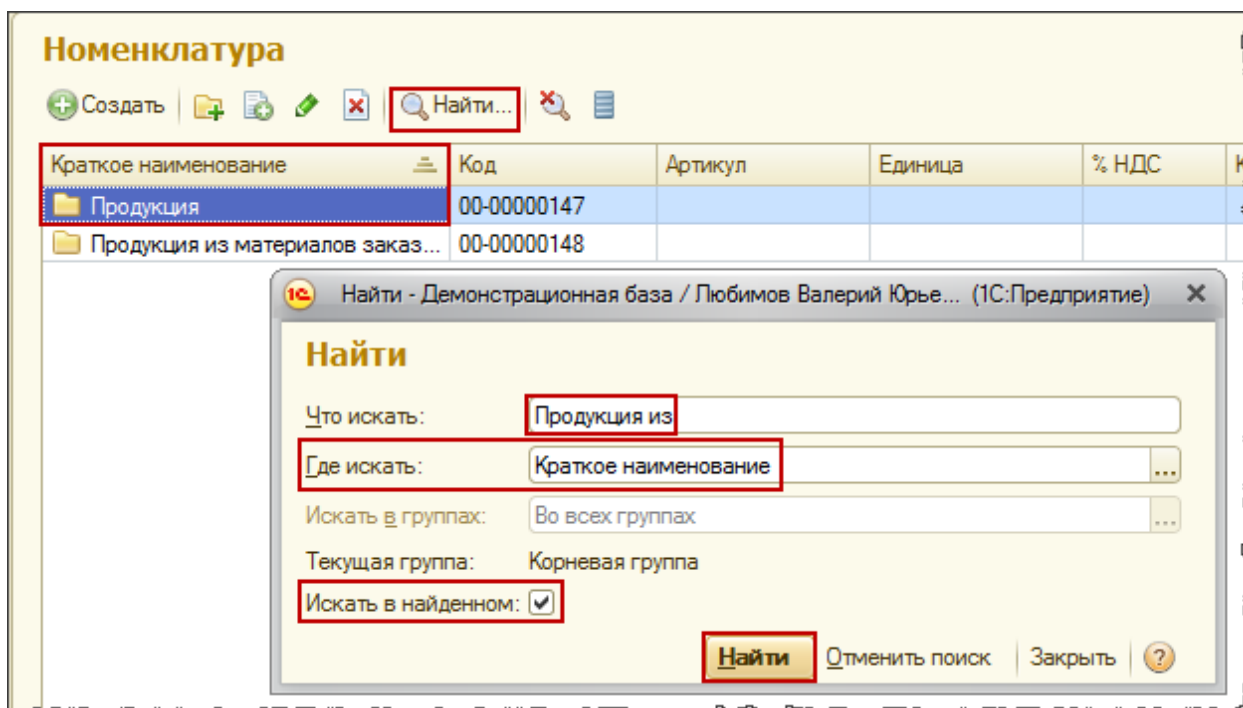
Выделение объектов в списке осуществляется с удержанием клавиши *Shift* или *Ctrl*.

Дата	Номер	Контрагент	Сумма	Валюта	Склад	Вид операции
14.01.2013 9:00:00	СП00-000002	Конфетпром	15 000,00	руб.	Основной склад	Товары
15.01.2013 15:30:00	КП00-000001	Торговый дом "Комп...	451 350,00	руб.	Основной склад	Товары
17.01.2013 12:00:01	ТД00-000001	ИнноТрейд	82 600,00	руб.	Основной склад	Товары
22.01.2013 12:00:00	ТД00-000002	Свергуненко М.Ф.	172 280,00	руб.	Склад №2	Товары
22.01.2013 12:00:01	ТД00-000003	Шилов С.А.	123 605,00	руб.	Основной склад	Товары
25.01.2013 11:02:36	ТД00-000004	Магазин 23	109 150,00	руб.	Основной склад	Товары
28.01.2013 12:00:00	СП00-000005	Никитаева И.В.	135 000,00	руб.	Склад №3	Товары
29.01.2013 0:00:00	СП00-000003	Торговый дом "Комп...	15 000,00	руб.	Основной склад	Товары
31.01.2013 23:59:59	СП00-000001	Свергуненко М.Ф.	38 000,00	руб.	Основной склад	Товары
02.02.2013 12:00:00	ТД00-000006	Магазин 23	196 000,00	руб.	Основной склад	Товары
11.02.2013 16:53:03	КП00-000002	Торговый дом "Комп...	525 000,00	руб.	Основной склад	Товары
20.02.2013 12:00:00	КС00-000001	Монумент	900 000,00	руб.	Основной склад	Товары

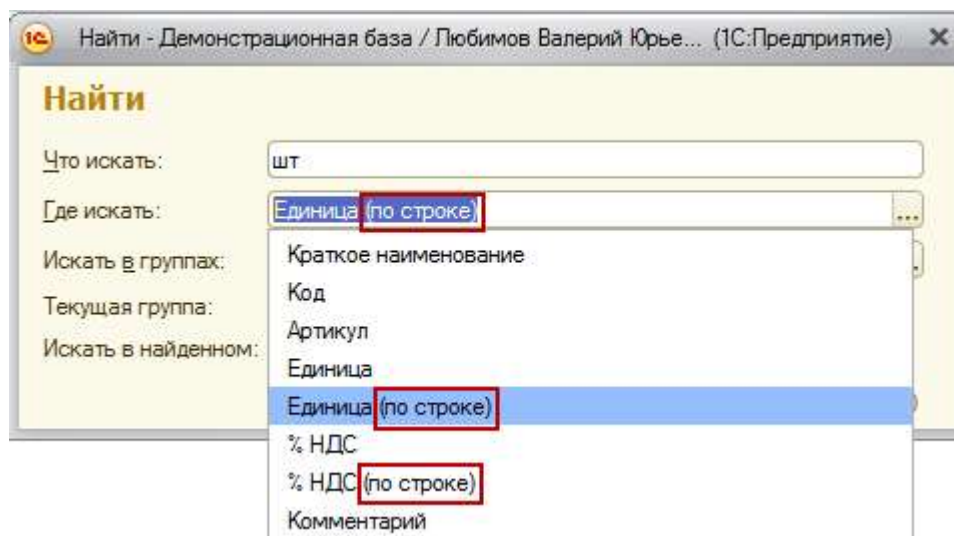
Поиск некоторого значения в списке имеет свои особенности. Поиск работает в режиме отбора. Остаются только те строки, которые удовлетворяют условию поиска.

Для поиска по значению в текущей колонке достаточно спозиционировать курсор на нужной колонке и нажать на кнопку *Найти* в командной панели. Появится окно, в котором следует также нажать на кнопку *Найти*.

Для повышения конкретизации поиска можно использовать флажок *Искать в найденном*.



Осуществляя поиск по строке данных ссылочного типа (например, единицы измерения) следует выбирать соответствующий вариант поиска ...*(по строке)*.



**Артемов Артем,**

г. Москва

## Дополнительные материалы

Все статьи проекта Курсы-по-1С.рф: <http://курсы-по-1с.рф/blog/articles/>

## Курсы по программированию в 1С v.8

Базовый и Продвинутой курсы по Программированию на Платформе 1С 8  
<http://www.Spec8.ru/>



### Базовый курс по программированию в 1С v.8

Курс про **готовые приемы и решения**  
**90% задач** по программированию в 1С



### Продвинутой курс по программированию в 1С v.8

Больше, чем Вы можете себе представить  
Детальнее требований на **1С:Специалист**

«Курс по подготовке к Аттестации по Платформе 1С 8.2 / 8.3»

<http://курсы-по-1с.рф/dev-attestation/>



### Подготовка к Аттестации по Платформе 1С v.8

Аттестация по Платформе – **с первого раза**  
**Экономия 100 - 150 часов** подготовки