

Обзор изменений программы «1С: Управление торговлей 11.1.6»

Часть 3: Поиск и удаление дублей элементов

Очень часто по вине пользователей в программе вводятся дубли элементов. Чаще всего такие случаи бывают при создании партнеров и номенклатуры. Пользователь может неверно провести поиск существующих элементов в базе и в результате создать новый элемент.

В результате мы получим два отдельных элемента, по которым ведется учет в программе. В таких случаях приходится придумывать различные методы как устранять эти элементы.

Например, в случае с дублями номенклатуры, объединять номенклатурные позиции-дубли в отдельную группу, редактировать документы, списывать-оприходовать товары и т.д. В общем «картина» печальная.

В релизе УТ 11.1.6 появилась замечательная возможность искать и удалять дубли элементов (справочников и т.п.), заменяя во всех местах использования дублирующие элементы выбранным.

Представим себе ситуацию, что в нашей базе есть два партнера «Иванов ООО» и «Иванович ООО». На обоих партнеров выписывались документы продажи товара и проводились приходные кассовые ордера.

Через некоторое время выяснилось, что это один и тот же партнер. Один менеджер записал партнера в базе как «Иванов ООО», а другой (когда выписывал новую реализацию) неверно расслышал наименование клиента и создал в базе партнера «Иванович ООО».

В результате в базе есть 2 продажи на партнера «Иванов ООО» и 2 продажи на партнера «Иванович ООО»:

Документы продажи

Реализация товаров и услуг | Итого выполненных работ | Распределения на обороты

Менеджер: [...]

Создать | Найти | Создать на основании | ЗД | Печать

Номер	Дата	Сумма	Операция	Валюта	Партнер	Организация	Склад
0000-000001	15.05.2014 19:42:53	50 000,00	Реализация	RUB	Иванов ООО	Организация "Опт"	Основной склад
0000-000002	16.05.2014 20:00:00	27 000,00	Реализация	RUB	Иванов ООО	Организация "Опт"	Основной склад
0000-000004	20.05.2014 19:10:00	30 000,00	Реализация	RUB	Иванов ООО	Организация "Опт"	Основной склад
0000-000003	20.05.2014 19:45:43	10 000,00	Реализация	RUB	Иванов ООО	Организация "Опт"	Основной склад

А также 2 приходных кассовых документа на партнера «Иванов ООО» и 2 приходных кассовых документа на партнера «Иванович ООО»:

Оформление приходных кассовых ордеров

Приходные кассовые ордера | Распределения на поступления

Касса: [...]

Создать | Найти | Создать на основании | ЗД | Печать

Номер	Дата	Сумма	Валюта	От кого принято	Операция	Основание	Касса
0000-000	15.05.2014 19:43:13	50 000,00	RUB	Иванов ООО	Поступление оплаты ...	Реализация товаров услуг 1 от 15.05.2014	Организация "Опт" (RUB)
0000-000	16.05.2014 20:00:00	27 000,00	RUB	Иванов ООО	Поступление оплаты ...	Реализация товаров услуг 2 от 16.05.2014	Организация "Опт" (RUB)
0000-000	21.05.2014 19:00:00	30 000,00	RUB	Иванович ООО	Поступление оплаты ...	Реализация товаров услуг 4 от 20.05.2014	Организация "Опт" (RUB)
0000-000	21.05.2014 19:10:00	10 000,00	RUB	Иванович ООО	Поступление оплаты ...	Реализация товаров услуг 3 от 20.05.2014	Организация "Опт" (RUB)

Для исправления сложившейся ситуации используем новый механизм УТ11 под названием «Поиск и удаление дублей».

Перейдем в раздел программы «Администрирование» - «Поддержка и обслуживание» и перейдем по гиперссылке «Поиск и удаление дублей».

Рабочий стол | Маркетинг и планирование | Продажи | Закупки | Склад | Финансы | Регламентированный учет | Отчеты и мониторинг | Нормативно-справочная информация | Организатор | **Администрирование**

Поддержка и обслуживание

- Настройка пользователей и прав
- Настройка синхронизации данных
- Наличие записей
- Настройка параметров системы
 - Общие настройки
 - Организации и деловые средства
 - Финансовый результат
 - Склад и доставка
 - Наименование
 - Маркетинг и планирование
 - CRM и продажи
 - РМК и оборудование

Поддержка и обслуживание

Защита персональных данных

[Регистрация событий доступа к персональным данным](#) | [Защита персональных данных](#)

Регистрация событий доступа в соответствии с требованиями Федерального закона от 27.07.2006 N 152-ФЗ "О персональных данных" | Просмотр обращений к персональным данным выбранных объектов программы.

Корректировка данных

[Групповое изменение записей](#) | [Поиск и удаление дублей](#)

Изменение записей в табличной части в выбранных элементах. | Поиск по ключевым элементам по заданным условиям сравнения и регистрам сведений.

[Корректировка записей](#)

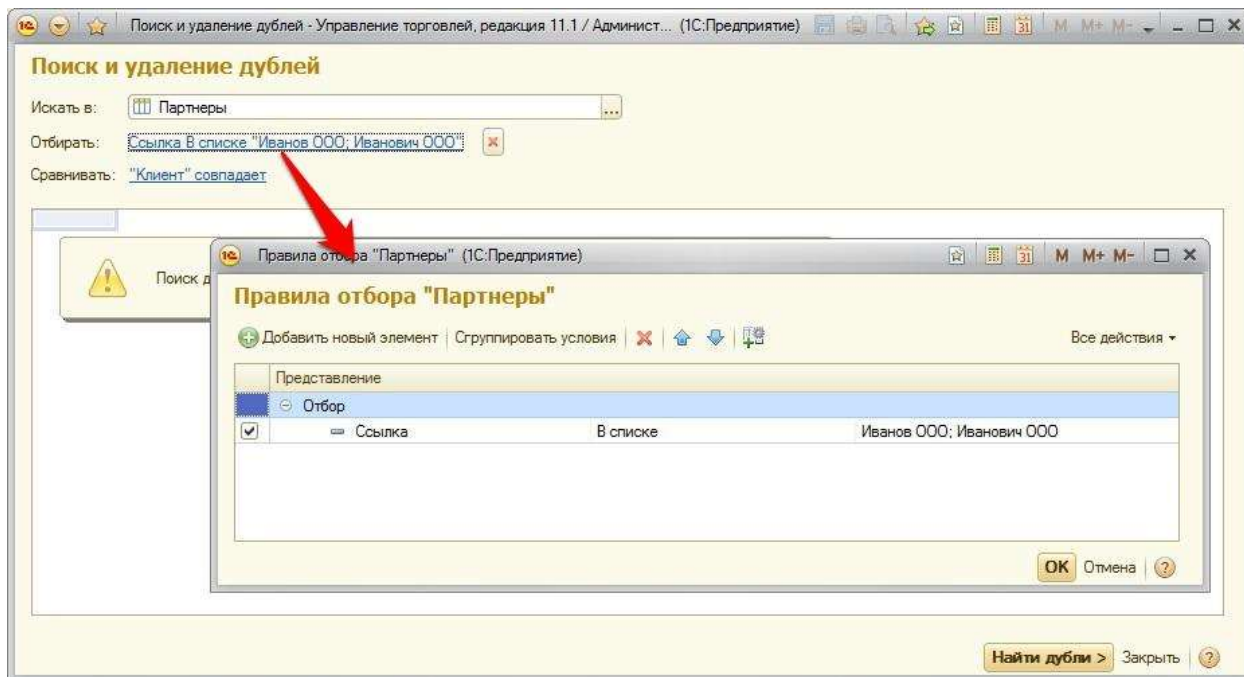
Ручная корректировка записей регистров наименований и регистров сведений.

Перед нами откроется окно обработки:



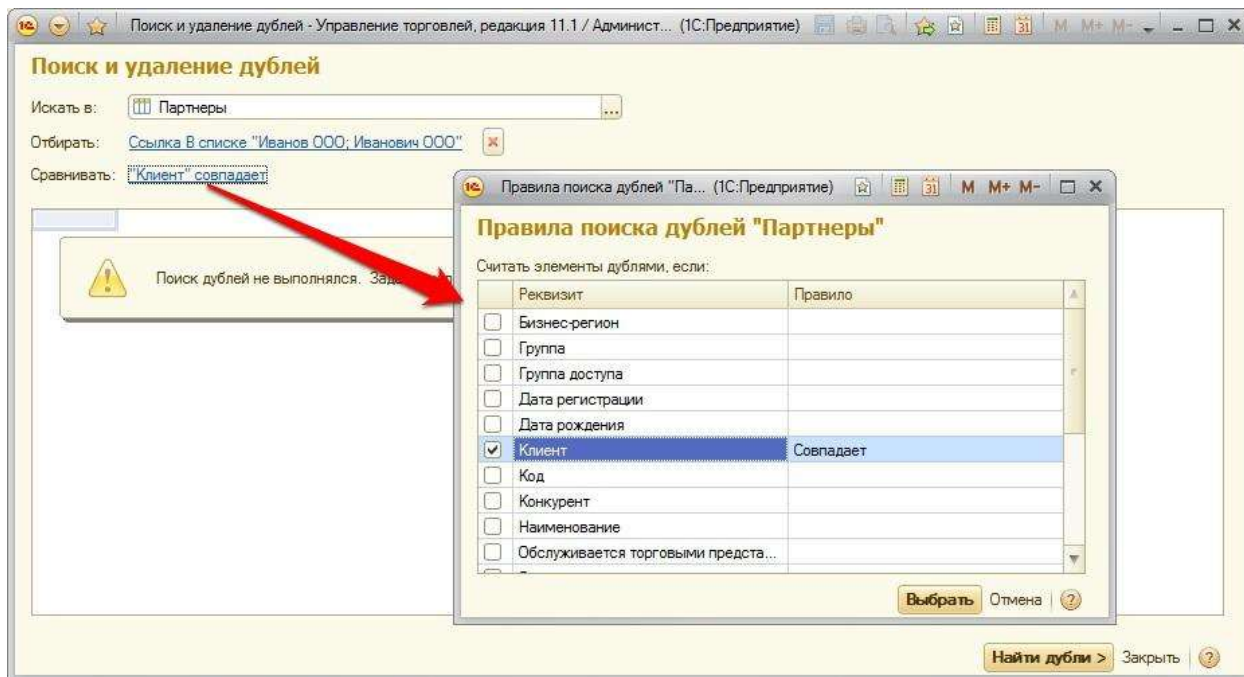
В поле «Искать в» укажем справочник «Партнеры».

В поле «Отбирать» укажем отбор по необходимым партнерам («Иванов ООО» и «Иванович ООО»), поскольку мы уже знаем, каких партнеров нам необходимо объединить. Гиперссылка примет значение условия отбора.



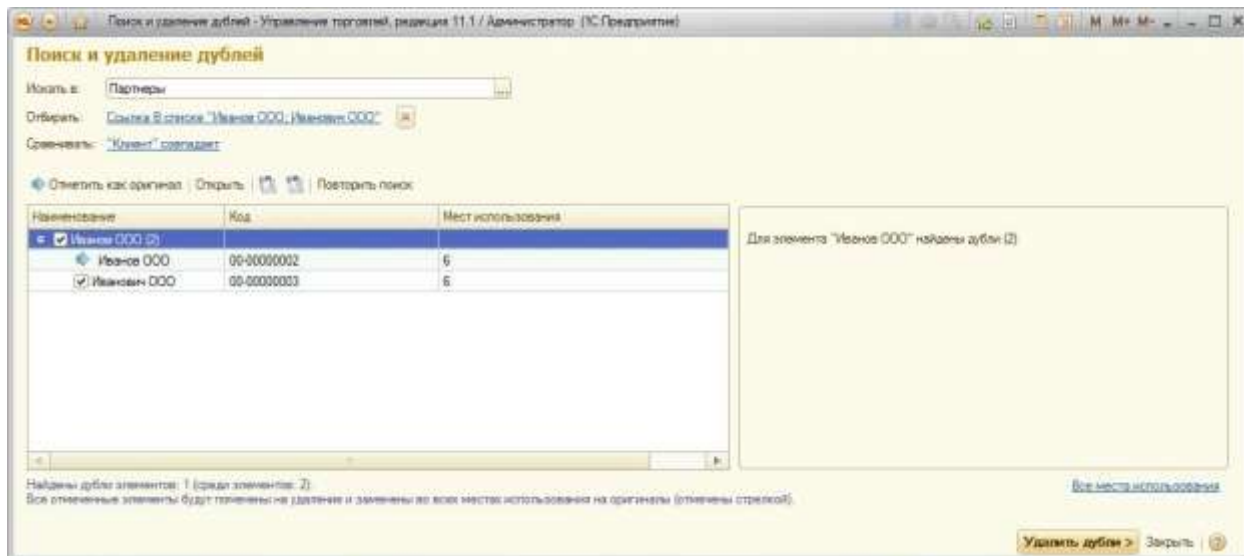
В поле «Сравнивать» в виде гиперссылки автоматически проставляются predetermined rules of duplicate search in the selected list.

It is mandatory to select one of the rules. In our case, we will set the flag opposite the rule «Клиент» (since in the cards of both partners this flag is set) and click the «Выбрать» button. After the selection, the hyperlink will change its value.



После указания необходимых отборов и правил сравнения нажмем кнопку «Найти дубли».

В результате мы получим следующую выборку:

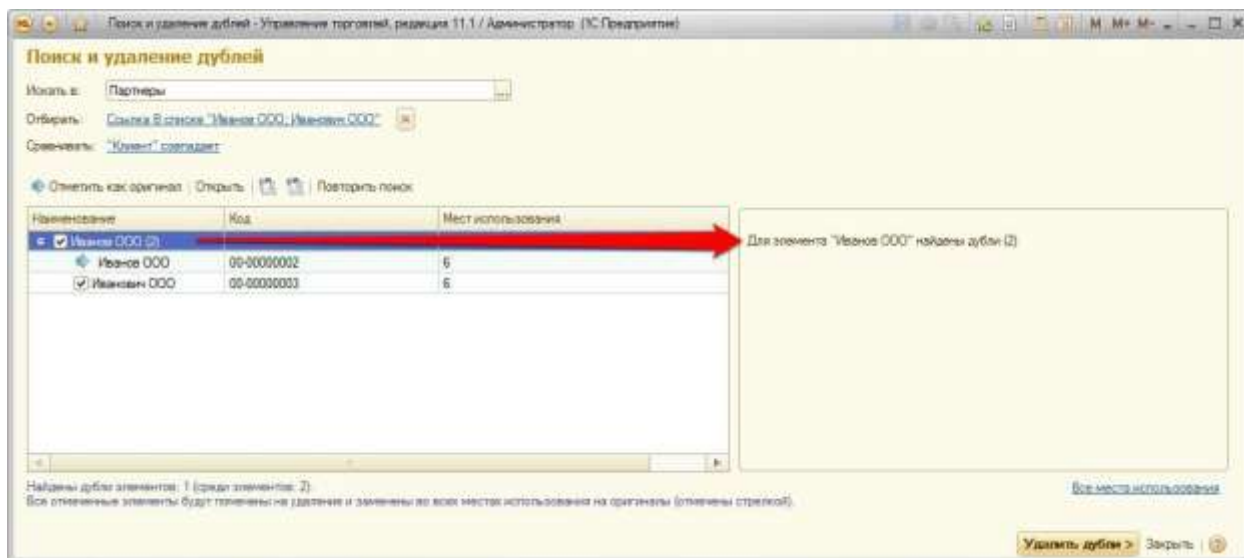


Список найденных дублей состоит из двух частей.

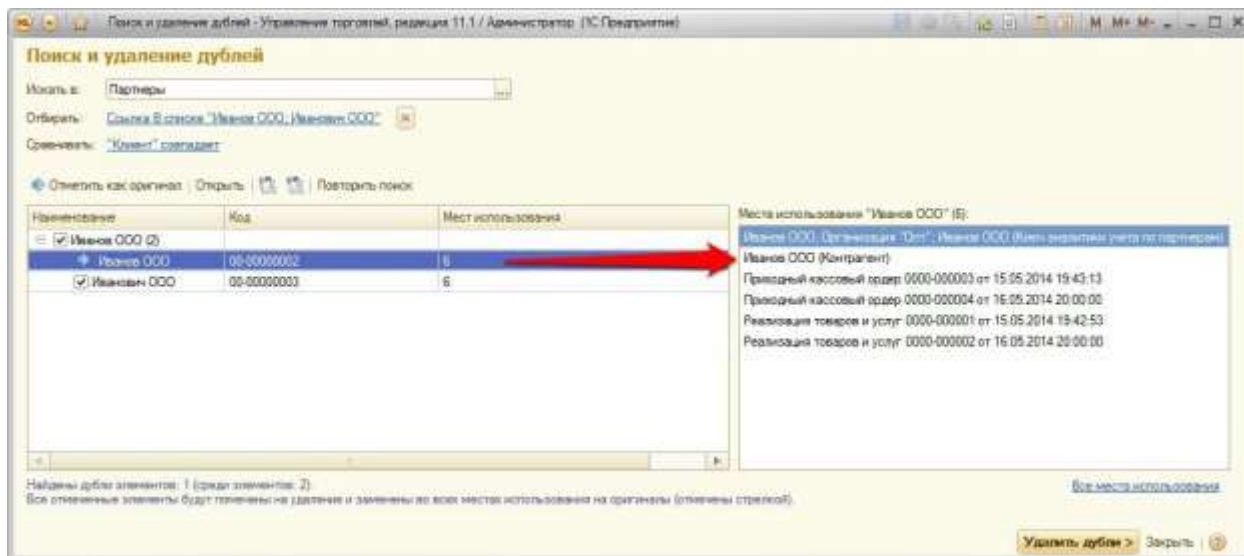
В левой части - найденные элементы. Показываются в списке в виде дерева. Группируются по наименованию.

В правой части выдается информация по выделенным элементам:

- по группе элементов (т.е. по каждому наименованию) - отчет о количестве найденных дублей у выделенного элемента.



- по элементам - отчет об использовании в программе. Здесь будет отображаться фраза «Не используется» или перечень документов (мест) программы, в которых использован этот элемент.



Один из элементов, которые используются в программе, автоматически выбирается как оригинал. В нашем случае это партнер «Иванов ООО». В обработке он помеченный синей стрелкой.

Для того чтобы поменять элемент, который необходимо оставить в программе, выделите его и нажмите кнопку «Отметить как оригинал».

Дубли в списке отмечаются флажками. В нашем случае – партнер «Иванов ООО».

Чтобы просмотреть выделенный элемент нужно нажать кнопку «Открыть» или же воспользоваться двойным щелчком мыши по элементу.

Оставим партнера «Иванов ООО» основным партнером-оригиналом.

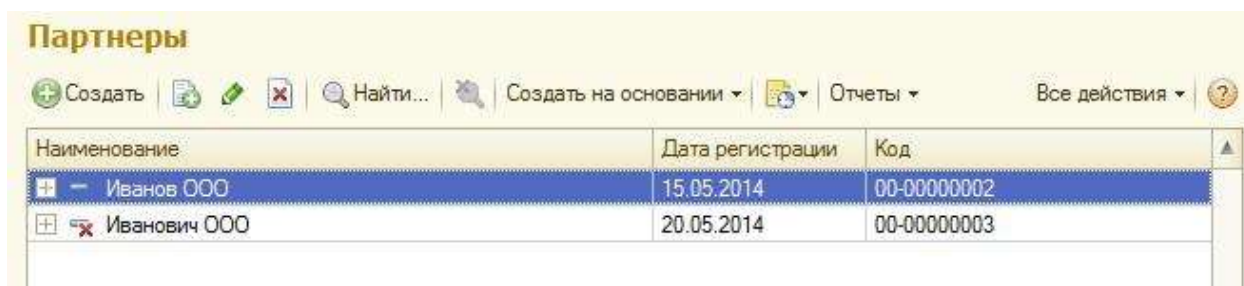
После этого нажмем кнопку в обработке «Удалить дубли».

После проведения всех необходимых операций программа выдаст сообщение об объединении указанных дублей в один элемент.



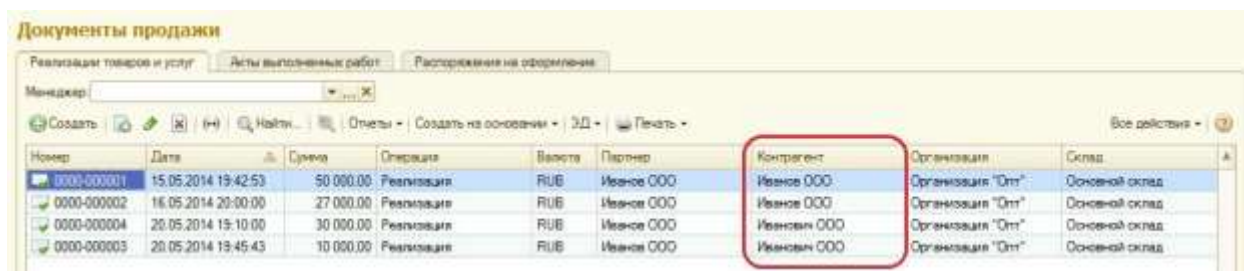
Проверим все ли верно программа выполнила.

Перейдем в справочник партнеры:



Как видим, партнер-дубль «Иванович ООО» помечен на удаление. Все верно.

Перейдем в список документов продаж. Две продажи исправлены на партнера «Иванов ООО» (колонка «Партнер»). Но контрагент в документах не исправлен (колонка «Контрагент»).



Перейдем в список приходных кассовых документов. Здесь мы видим, что изменений нет.

Оформление приходных кассовых ордеров

Приходные кассовые ордера | Распоряжения на поступление

Касса:

Создать | Найти | Создать на основании | Печать

Номер	Дата	Сумма	Валюта	От кого принято	Операция	Основание	Касса
0000-000	15.05.2014 19:43:13	50 000,00	RUB	Иванов ООО	Поступление оплаты...	Реализация товаров услуг 1 от 15.05.2014	Организация "Опт" (RUB)
0000-000	16.05.2014 20:00:00	27 000,00	RUB	Иванов ООО	Поступление оплаты...	Реализация товаров услуг 2 от 16.05.2014	Организация "Опт" (RUB)
0000-000	21.05.2014 19:00:00	30 000,00	RUB	Иванович ООО	Поступление оплаты...	Реализация товаров услуг 4 от 20.05.2014	Организация "Опт" (RUB)
0000-000	21.05.2014 19:10:00	10 000,00	RUB	Иванович ООО	Поступление оплаты...	Реализация товаров услуг 3 от 20.05.2014	Организация "Опт" (RUB)

В чем же причина?

Откроем один из приходных кассовых документов проведенный на «Иванович ООО».

Приходный кассовый ордер 0000-000001 от 21.05.2014 19:00:00 - Управление торговлей, редакция 11.1 / Администратор: (1С-Предприятие)

Приходный кассовый ордер 0000-000001 от 21.05.2014 19:00:00

Провести и закрыть | Провести | Создать на основании | Печать

Номер: 0000-000001 от: 21.05.2014 19:00:00 | Операция: Поступление оплаты от клиента

Касса: Организация "Опт" (RUB) | Контрагент: Иванович ООО

Сумма: 30 000,00 RUB | Мес: 0

№	Основание платежа	Объект расчетов	Партнер	Статья движения денежных средств	Сум
1	Реализация товаров и услуг 0000-000004 от 20.05.2014 19:10:00	Иванович ООО	Иванов ООО	Поступление оплаты от кли...	

Принято от: Иванович ООО

Основание: Реализация товаров услуг 4 от 20.05.2014

В т.ч. НДС: НДС (18%) 4576,27 [Вставить]

Приложение:

Главный бухгалтер: [Поиск]

Кассир: Администратор [Поиск]

Комментарий: [Поиск]

В документе мы увидим, что в табличной части в поле «Партнер» обработка «Поиск и удаление дублей» заменила партнера «Иванович ООО» на партнера «Иванов ООО». В поле же «Контрагент» выбран элемент «Иванович ООО».

Откроем карточку контрагента «Иванович ООО».

Иванович ООО (Контрагент (юридическое или физическое лицо)) (1С:Предприятие)

Иванович ООО (Контр...)

Перейти

- Банковские счета
- Взаиморасчеты
- Договоры с контрагентом

См. также

Мои заметки

Иванович ООО (Контрагент (юридическое или физическое лицо))

Записать и закрыть

Все действия ?

Сокращенное юр. наименование: Иванович ООО

Рабочее наименование: Иванович ООО

Юр./Физлицо: Юридическое лицо

Партнер: Иванов ООО

ИНН: КПП: Код по ОКПО:

Адреса, телефоны | Дополнительная информация

Фактический адрес:

Юридический адрес:

Почтовый адрес:

Телефон:

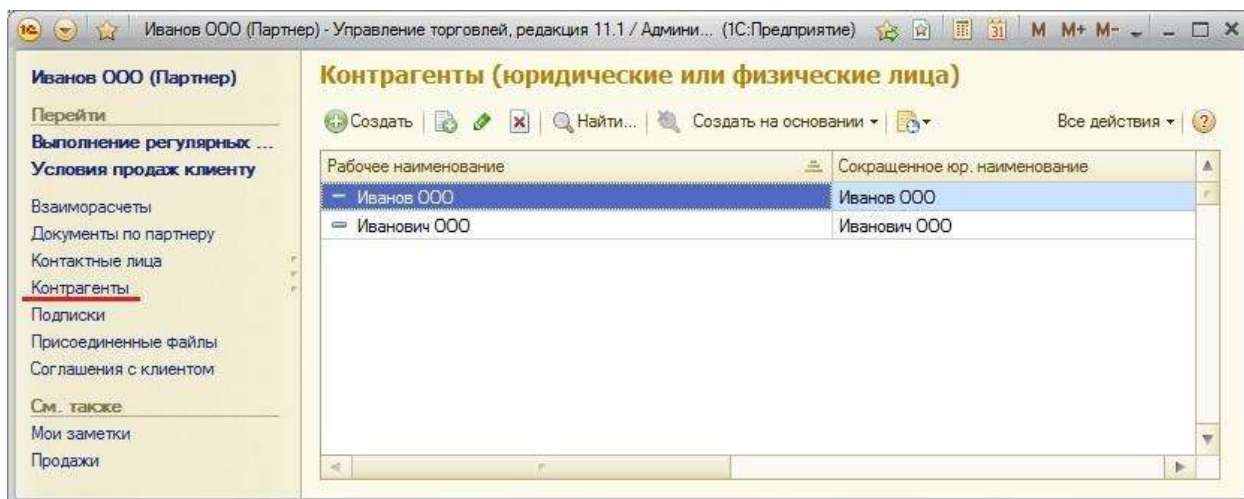
Факс:

Электронная почта:

Другое (любая другая контактная информация):

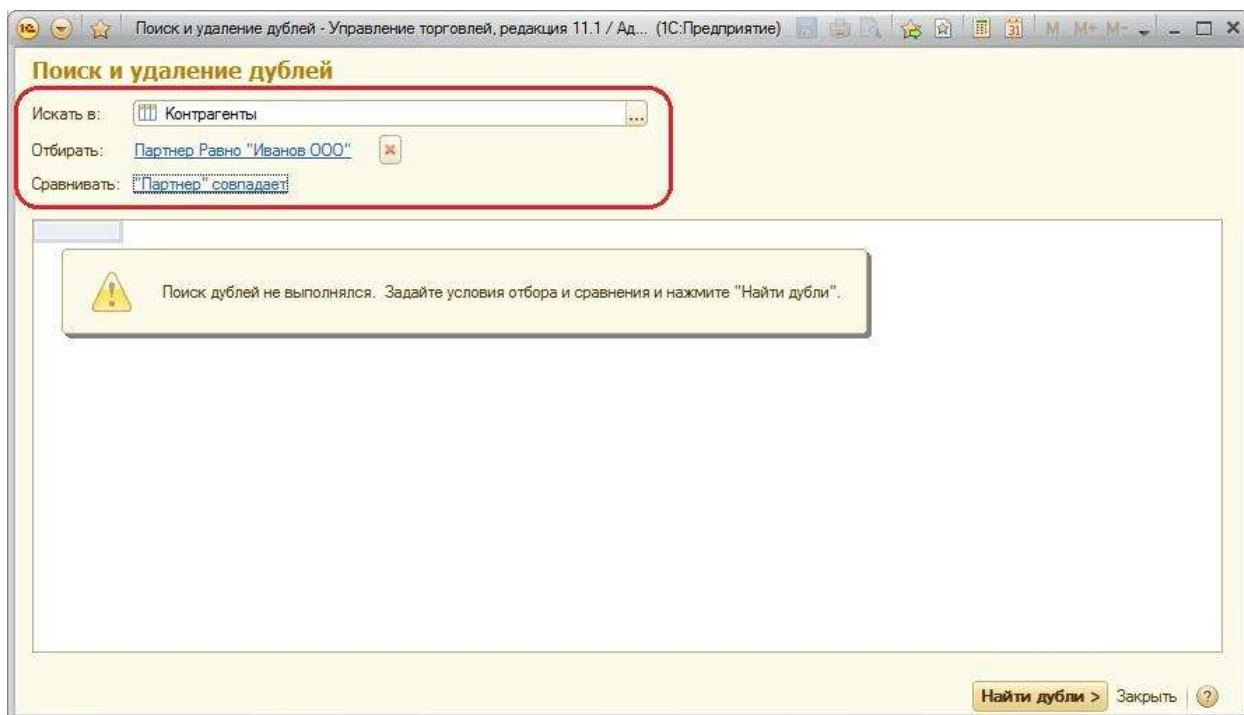
Как видим, контрагент «Иванович ООО» привязан к партнеру «Иванов ООО». Т.е. обработка удаления дублей привязала контрагента «Иванович ООО» к партнеру «Иванов ООО».

Откроем карточку партнера «Иванов ООО» и перейдем в пункт панели навигации «Контрагенты». В списке будет отображаться два контрагента:

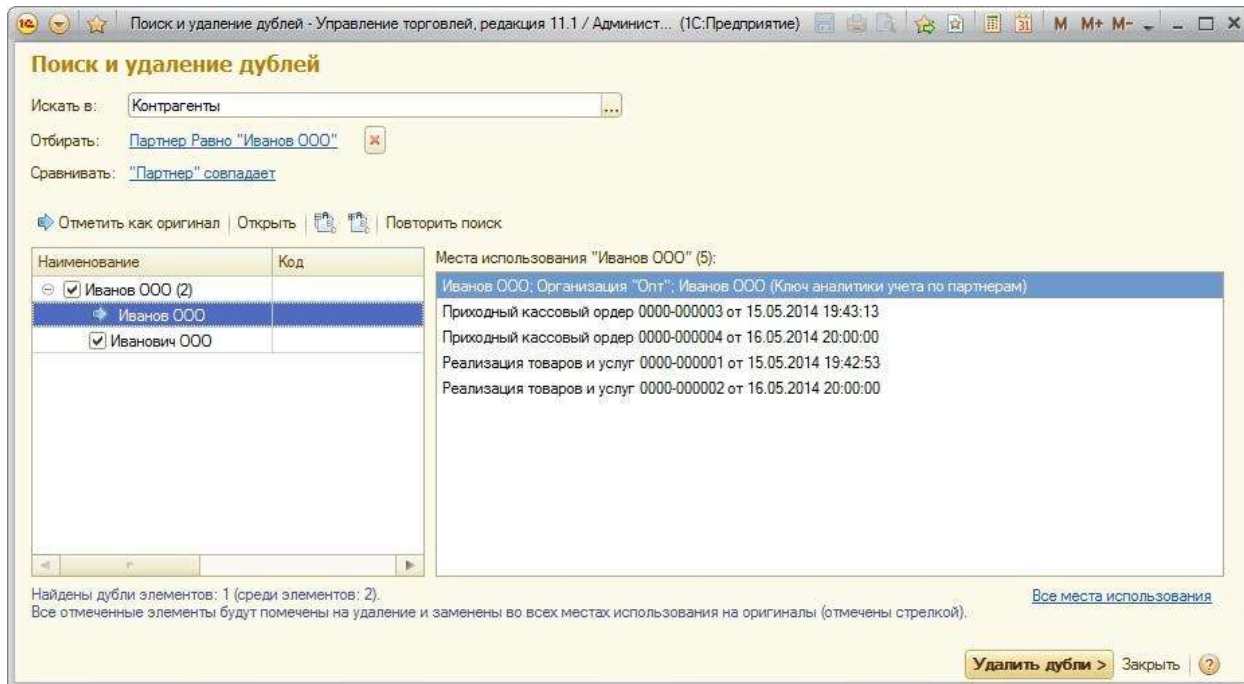


Получается, что партнеров мы объединили, но остались контрагенты, которых также нужно объединить в одного.

Опять воспользуемся обработкой «Поиск и удаление дублей». В поле «Искать в» укажем справочник «Контрагенты», в поле «Отбирать» укажем отбор по партнеру «Иванов ООО» и в поле «Сравнить» выберем правило «Партнер».



Нажмем кнопку «Найти дубли».

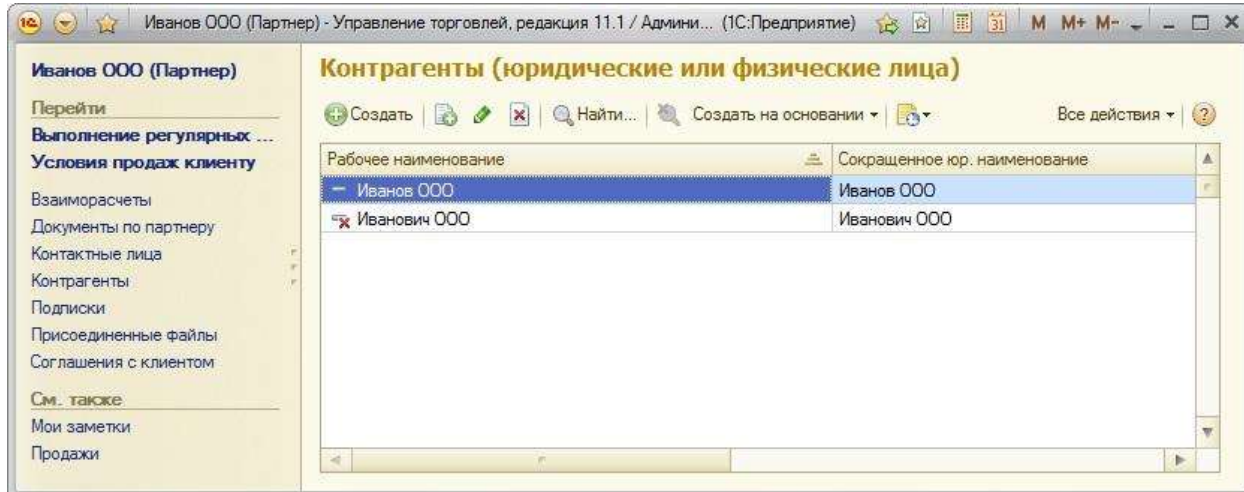


Ничего изменять не будем, жмем кнопку «Удалить дубли».

После проведения всех необходимых операций программа выдаст сообщение об объединении «Контрагентов» в один элемент.



Откроем карточку партнера «Иванов ООО». Мы увидим, что контрагент «Иванович ООО» помечен на удаление.



В списках документов продаж и приходных кассовых ордеров теперь отображается корректная информация. Т.е. у всех документах партнер «Иванович ООО» и контрагент «Иванович ООО» были заменены на «Иванов ООО».

Оформление приходных кассовых ордеров

Приходные кассовые ордера | Распоряжения на поступления

Касса: [Поиск] Ж

Создать + | [Иконки] | Поиск... | Создать на основании | Печать + | Все действия +

Номер	Дата	Сумма	Валюта	От кого пришли	Операция	Основание	Касса
0000-000	15.05.2014 19:43:13	50 000,00	RUB	Иванов ООО	Поступление оплаты	Реализация товаров услуг 1 от 15.05.2014	Организация "Опт" (RUB)
0000-000	16.05.2014 20:00:00	27 000,00	RUB	Иванов ООО	Поступление оплаты	Реализация товаров услуг 2 от 16.05.2014	Организация "Опт" (RUB)
0000-000	21.05.2014 19:00:00	30 000,00	RUB	Иванов ООО	Поступление оплаты	Реализация товаров услуг 4 от 20.05.2014	Организация "Опт" (RUB)
0000-000	21.05.2014 19:10:00	10 000,00	RUB	Иванов ООО	Поступление оплаты	Реализация товаров услуг 3 от 20.05.2014	Организация "Опт" (RUB)

Ну что ж, уважаемые читали, в данной статье мы рассмотрели новую обработку «Поиск и удаление дублей». Рассмотрели основные её настройки и принципы использования. Мы видим, что настройки не сложные, а функционал полезный.

Если информации в базе не много, то да, документы и справочники можно заменить вручную. Но если документов сотни, то их поиск и ручное исправление займет очень много времени.

С обработкой «Поиск и удаление дублей» никакие дубли Вам не страшны. Так, что вперед проверять, нет ли случайно в Вашей информационной базе дублей.

Харечко Андрей,

Мастер-тренер курсов по УТ 11 проекта Курсы-по-1С.рф

Дополнительные материалы


Все статьи проекта **Курсы-по-1С.рф**: <http://курсы-по-1с.рф/blog/articles/>

Курсы по 1С:Управление Торговлей 11

«1С:Управление Торговлей 11 – Быстрый Старт»

<http://курсы-по-1с.рф/ut11-fast-start/>

С ЧЕГО ИЗУЧАТЬ НОВУЮ РЕДАКЦИЮ УТ11 ?



1С:Управление Торговлей 11 – Быстрый Старт


- ✓ Все регулярные функции и операции – за 7 вечеров
- ✓ Практический сквозной пример
- ✓ Упор на Себестоимость, РАУЗ, Финансы

[Детальное описание →](#)

«65 кейсов для Специалиста-Консультанта по 1С:Управление Торговлей 11»

<http://курсы-по-1с.рф/ut11-65кейсов/>

ГОТОВЫЕ КЕЙСЫ ДЕСЯТКОВ ПРОЕКТНЫХ ЗАДАЧ



65 кейсов по УТ 11.1 для Специалиста-Консультанта

- ✓ 65 проектных решений от А до Я
- ✓ Подготовка к Аттестации 1С:Специалист-Консультант по УТ11
- ✓ 30+ часов видео

[Детальное описание →](#)