

Обзор изменений программы «1С: Управление торговлей 11.1.4.1»

Часть 8. Обособленное обеспечение заказов

В статье №5 (<http://курсы-по-1с.рф/post-2014-03/обзор-изменений-ут11-часть5/>) мы с Вами уже рассмотрели основные изменения в контроле обеспечения (резервирования) по заказам в новом релизе УТ 11.1.4.1. Но в программе еще присутствует полезный функционал под названием обособленное обеспечение заказов. Обособленное обеспечение заказов появилось в более ранних релизах УТ 11 (т.е. до релиза УТ 11.1.4.1), но все равно хотелось бы обратить внимание на данный функционал и более подробно его рассмотреть на новом релизе программы. Поскольку в кейсах курса «65 кейсов по УТ 11» данная тема рассмотрена поверхностно.

При включенной функциональной опции «Обособленное обеспечение заказов» можно производить обеспечение по конкретному заказу. Товар, поступивший по заказу с вариантом обеспечения «Обособленно», резервируется под конкретный заказ клиента.

Рассмотрим простую ситуацию. Например, в компанию поступают заказы клиентов. Остатков товара на складе нет. Товар под заказы клиентов заказывается у поставщика. Товар от поставщика должен приезжать под конкретный заказ клиента. Т.е. автоматически резервироваться, чтобы его не могли продать другому клиенту.

Для начала включим возможность использования данного функционала. Для этого перейдем на вкладку программы «Администрирование» - «CRM и продажи» (или «Закупки») и установим флажок «Обособленное обеспечение заказов».

The screenshot shows the 'Администрирование' (Administration) menu with 'CRM и продажи' (CRM and sales) selected. The left sidebar lists various system settings, with 'CRM и продажи' highlighted. The main content area is titled 'CRM и продажи' and contains the following text and options:

Типовые соглашения - это типовые условия продаж, которые используются при продажах товаров. В каждом типовом соглашении указываются условия продаж: виды цен, график оплат и т.д.

Индивидуальные соглашения заключаются с клиентами в том случае, если им предоставляются особые условия, которые отличаются от типовых условий продаж. Индивидуальные соглашения могут являться уточнениями к типовым.

Заказы клиентов
Учет и управление запросами клиентов на поставку товаров или оказание услуг, контроль оплаты и отгрузки.

Реализация по нескольким заказам
Оформление документов реализации товаров и услуг на основании нескольких заказов клиентов.

Причины отмены заказов клиентов
Ведение списка причин отмены заказов клиентов.

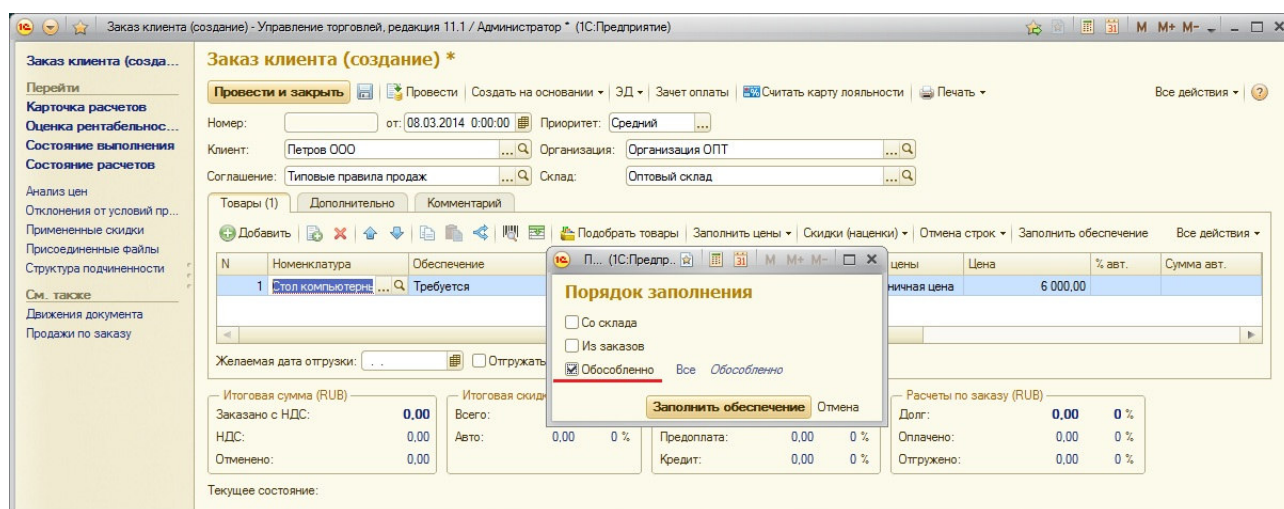
Обособленное обеспечение заказов
Фиксация и обеспечение обособленной потребности по заказам в товарах и работах.

Счета на оплату
Хранение и учет в программе выставленных счетов на оплату.

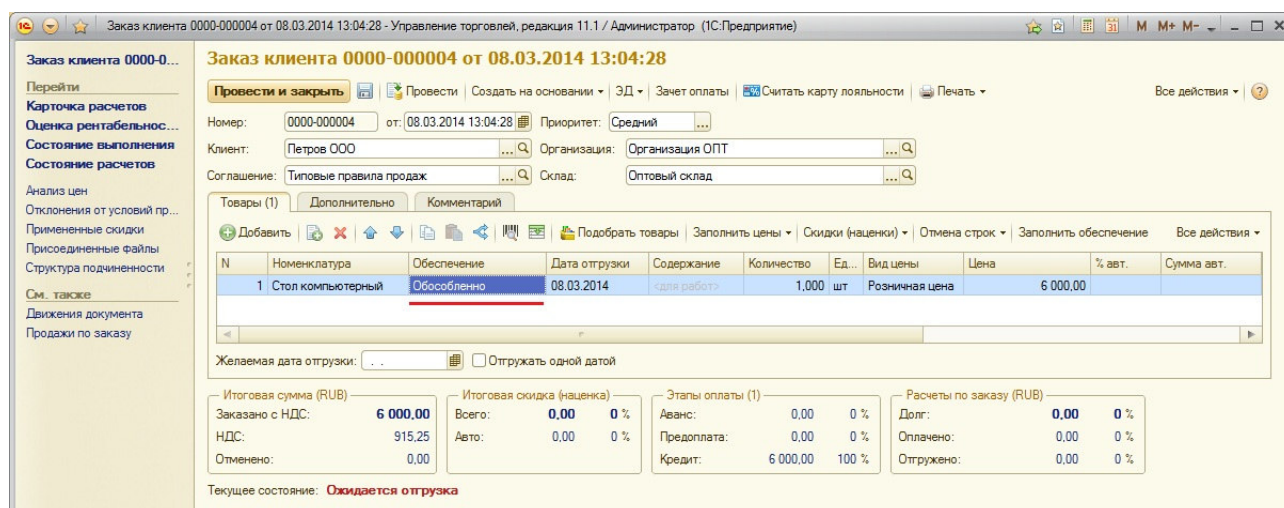
Акты выполненных работ по нескольким заказам
Оформление актов выполненных работ на основании нескольких заказов клиентов.

Теперь перейдем на вкладку программы «Продажи» и создадим новый «Заказ клиента» от клиента «Петров ООО». Укажем в заказе некий товар, например, «Стол компьютерный» в количестве 1 шт.

Вариант обеспечения для товара по умолчанию устанавливается «Требуется». Для того чтобы можно было заказать товар у поставщика под конкретный (данный) заказ, необходимо установить вариант обеспечения «Обособленно». Для этого можно дважды нажать по значению «Требуется» и выбрать там вариант «Обособленно» или же над табличной частью документа нажать кнопку «Заполнить обеспечение», установить флажок «Обособленно» и заполнить обеспечение.



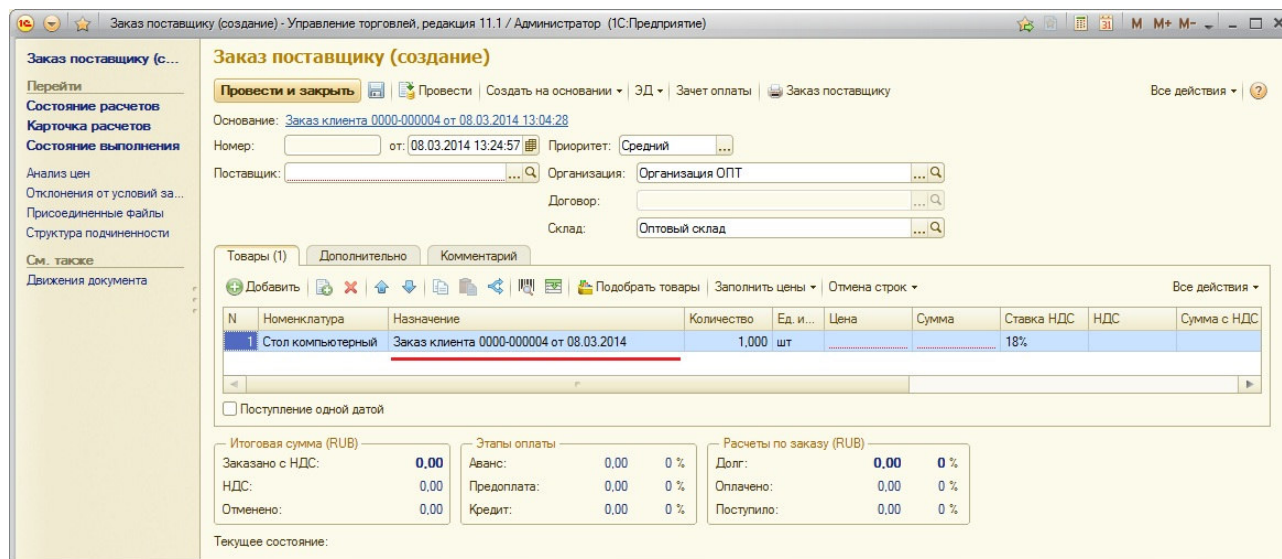
После этого в табличной части «Заказа клиента» в колонке «Обеспечение» будет установлен вариант «Обособленно».



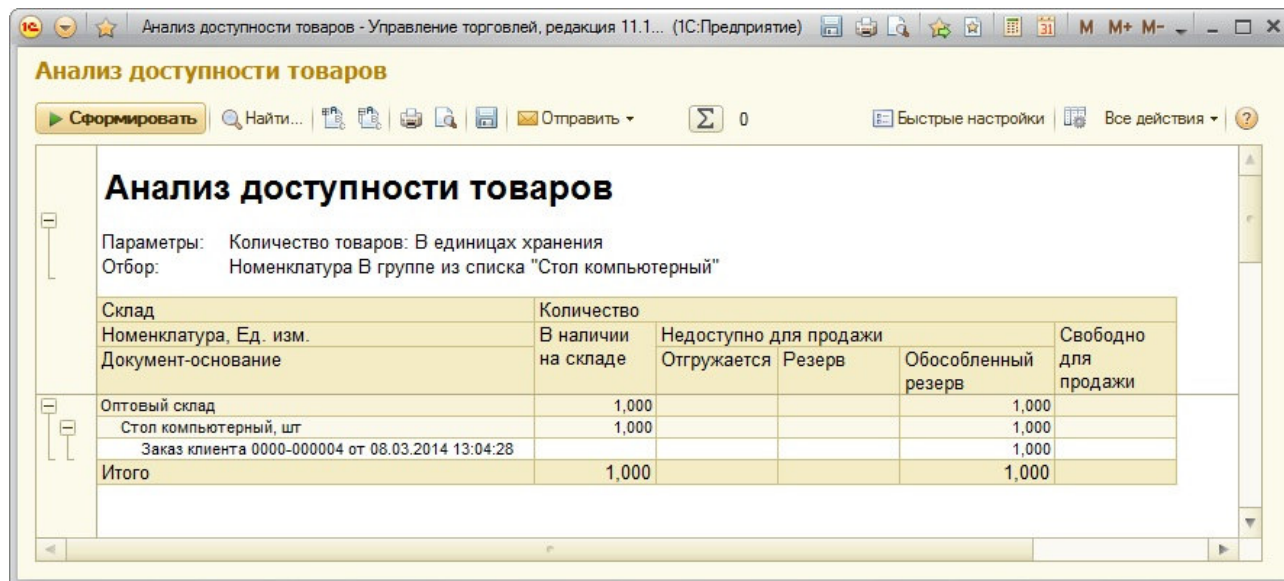
Далее нам необходимо заказать данный товар у поставщика.

Можно сразу же на основании «Заказа клиента» создать «Заказ поставщику», а можно, конечно же, оформить заказ поставщику через обработку «Формирование заказов по потребностям». Подробное описание использования обработки «Формирование заказов по потребностям» рассмотрено в курсе «65 кейсов по УТ 11».

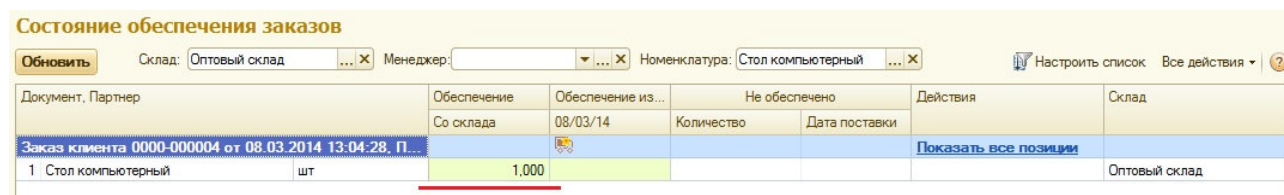
Поэтому давайте рассмотрим первый вариант – создание заказа поставщику на основании заказа клиента. При создании на основании перед нами откроется документ «Заказ поставщику», в котором необходимо будет указать вручную организацию, поставщика, цену и дату поступления. Но самое главное это то, что для обособленно обеспечиваемой номенклатуры указывается «Назначение», для которого она предназначена. Т.е. в колонке «Назначение» в заказе поставщику будет автоматически указан наш «Заказ клиента».



Заполним заказ поставщику и проведем. После этого создадим на основании документ «Поступление товаров и услуг». После проведения поступления, товар автоматически стал в резерв под наш заказ клиента. Проанализировать эту информацию можно в отчете «Анализ доступности товаров» (закладка «Закупки» - «Отчеты по запасам и закупкам»). В отчете мы увидим, что товар есть в наличии на складе, но свободного остатка нет. Товар находится в обособленном резерве под конкретный заказ клиента.

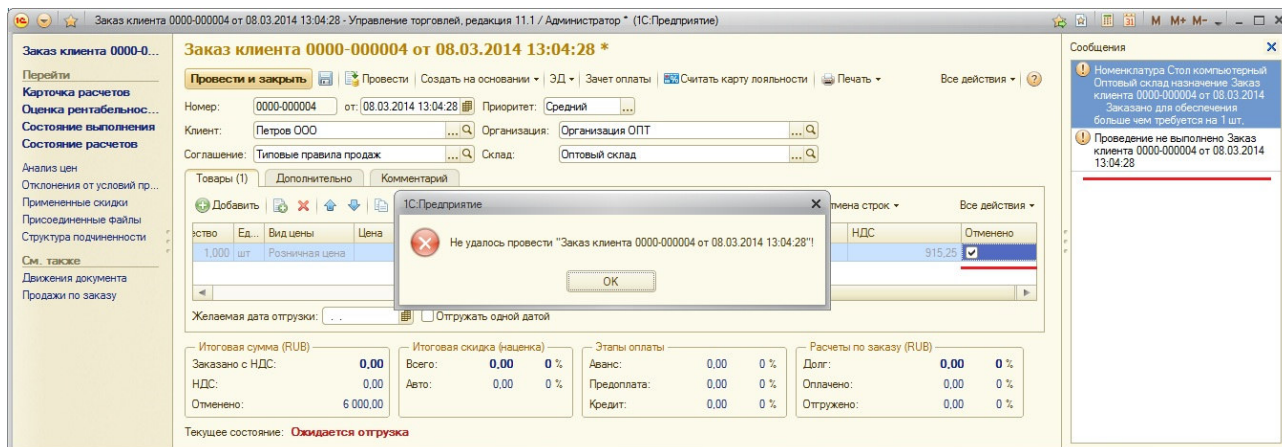


Также информацию об обеспечении заказа можно посмотреть в обработке «Состояние обеспечения заказов» (данная обработка присутствует на закладках программы «Продажи», «Закупки» и «Склад»).

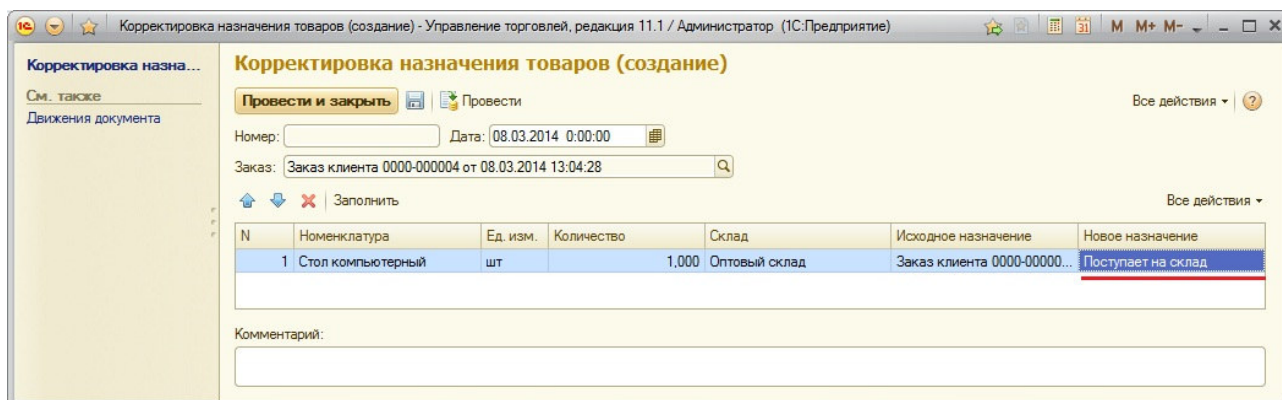


Теперь представим себе ситуацию, что наш клиент «Петров ООО» вдруг отказался от товара. Нам необходимо закрыть заказ клиента.

При попытке установить в табличной части заказа клиента напротив товара флажок «Отменено» и провести заказ, программа выдает ошибку о том, что заказано товара под обеспечение данного заказа клиента больше, чем требуется.



Имеется ввиду, что товар от поставщика приехал под конкретный заказ клиента, и чтобы правильно закрыть (отменить) заказ клиента необходимо изменить назначение поступившего товара. Для этого на основании заказа клиента нужно создать документ «Корректировка назначения товаров». Документ предназначен для корректировки назначения для товаров, которые поступают на склад под конкретный заказ клиента.



Если поступивший под заказ клиента товар должен поступить как свободный товар на склад, то ничего изменять не нужно. В поле «Новое назначение» необходимо оставить автоматически заполненное значение «Поступление на склад». В нашем случае так и нужно.

Но если поступивший под заказ клиента товар необходимо зарезервировать под другой заказ клиента, то в поле «Новое назначение» необходимо выбрать другой заказ клиента. В списке для выбора будут показаны те заказы, в которых присутствует указанный товар и для него указано назначение «Обособленно», но товар под этот заказ еще не поступил.

При проведении документа будет автоматически изменено назначение для поступившего товара.

После проведения «Корректировки назначения товаров» мы сможем правильно закрыть наш заказ клиента. Т.е. установить флажок «Отменено» и провести заказ.

В данной статье мы рассмотрели основные принципы обособленного обеспечения заказов. Как видим, функционал не сложный и будет полезен для более эффективного контроля поступлений товаров от поставщиков под конкретные заказы клиентов.

Харечко Андрей,

Мастер-тренер курсов по УТ 11 проекта Курсы-по-1С.рф

Дополнительные материалы

Все статьи проекта **Курсы-по-1С.рф**: <http://курсы-по-1с.рф/blog/articles/>

Курсы по 1С:Управление Торговлей 11

«1С:Управление Торговлей 11 – Быстрый Старт»

<http://курсы-по-1с.рф/ut11-fast-start/>

С ЧЕГО ИЗУЧАТЬ НОВУЮ РЕДАКЦИЮ УТ11 ?



1С:Управление Торговлей 11 – Быстрый Старт

- ✓ Все регулярные функции и операции – за 7 вечеров
- ✓ Практический сквозной пример
- ✓ Упор на Себестоимость, РАУЗ, Финансы

[Детальное описание →](#)

«65 кейсов для Специалиста-Консультанта по 1С:Управление Торговлей 11»

<http://курсы-по-1с.рф/ut11-65кейсов/>

ГОТОВЫЕ КЕЙСЫ ДЕСЯТКОВ ПРОЕКТНЫХ ЗАДАЧ



65 кейсов по УТ 11.1 для Специалиста-Консультанта

- ✓ 65 проектных решений от А до Я
- ✓ Подготовка к Аттестации 1С:Специалист-Консультант по УТ11
- ✓ 30+ часов видео

[Детальное описание →](#)