

Обзор изменений программы «1С: Управление торговлей 11.1.4.1»

Часть 9. Сертификаты качества номенклатуры

В новом релизе программы УТ 11.1.4.1 реализована возможность регистрации различных сертификатов (соответствия, качества, пожарных, гигиенических и т.д.) по номенклатурным позициям и их печати при оформлении документов отгрузки. Далее в статье мы подробно рассмотрим данный функционал и необходимые настройки в конфигурации.

Что касается самой сути сертификатов качества, то сертификат качества – это документ-свидетельство, подтверждающее качество фактически поставленного (или отгруженного) товара в объеме, предусмотренном условиями договора, и соответствие показателей качества условиям договора с потребителем.

В этом документе дается характеристика товара (путем проведения установленных лабораторных исследований или измерений), либо удостоверяется соответствие продукции заявленным стандартам или техническим условиям.

Сертификат качества нужен для того, чтобы продавцы и покупатели знали, что товар сделан по всем стандартам, и он безопасен для здоровья людей и окружающей среды.

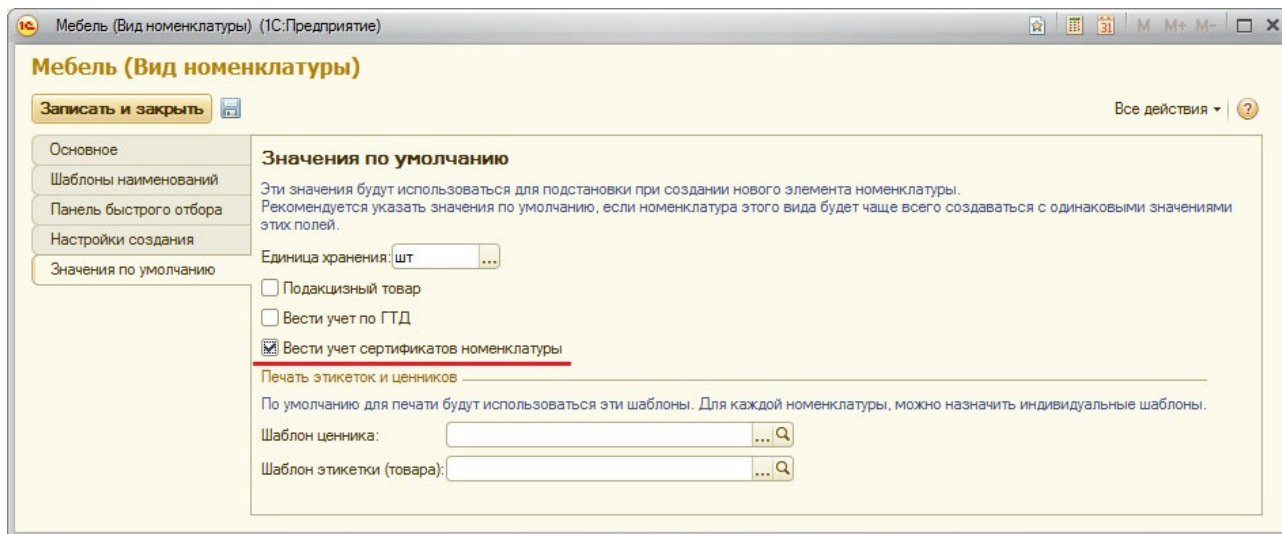
Для включения функционала ведения учета сертификатов номенклатуры в программе «1С: Управление торговлей 11.1.4» необходимо перейти на закладку «Администрирование» - «Номенклатура» и включить флажок «Сертификаты номенклатуры».

Рабочий стол	Маркетинг и планирование	Продажи	Закупки	Склад	Финансы	Регламентированный учет	Нормативно-справочная информация	Организер	Администрирование
Поддержка и обслуживание									
Настройки пользователей и прав Синхронизация данных									
Начальное заполнение									
Настройка параметров системы									
Общие настройки									
Организации и денежные средства									
Финансовый результат									
Склад и доставка									
Номенклатура									
Маркетинг и планирование									
CRM и продажи									
PMK и оборудование									
Торговые представители									
Закупки									
Организер									
Документооборот									
Обмен электронными документами									
Настройки работы с файлами									
Печатные формы, отчеты и обработки									
Номенклатура									
Отражение выявленного брака и последующая работа с номенклатурой различного качества (годный, ограниченно годный, не годный).									
<input type="checkbox"/> Обобщенный учет некачественных товаров									
Возможность учета нескольких некачественных товаров с помощью одной карточки номенклатуры. Например, для товаров "Молоко, 0.3 л.", "Молоко, 0.5 л.", "Молоко, 1 л." можно ввести одну карточку испорченного товара - "Молоко прокисшее".									
<input type="checkbox"/> Номенклатура поставщиков									
Использование номенклатуры поставщиков при отражении операций, связанных с закупками товаров. Обязательно для автоматической загрузки номенклатуры из прайсов поставщиков.									
<input type="checkbox"/> Номенклатура, продаваемая совместно									
Настройка поиска ассоциаций									
Использование поиска ассоциаций номенклатуры, которая часто продается совместно при оптовых и розничных продажах.									
<input type="checkbox"/> Многооборотная тара									
Возможность учета многооборотной тары, приема возвратной тары от поставщиков и передачи возвратной тары клиентам, автоподстановки многооборотной тары в документы.									
<input type="checkbox"/> Предлагать дополнить документы многооборотной тарой									
Перед проведением товарных документов пользователю предлагается дозаполнить документ многооборотной тарой, поставляемой с выбранными в документе товарами. Пользователь может отказаться от дозаполнения.									
<input checked="" type="checkbox"/> Сертификаты номенклатуры									
Возможность хранения сертификатов номенклатуры: сертификаты соответствия, сертификаты качества, пожарные сертификаты, гигиенические сертификаты и другие.									
<input checked="" type="checkbox"/> Добавление сертификатов при создании номенклатуры									
Открытие страницы для ввода сертификатов, при создании новой номенклатуры с использованием помощника.									

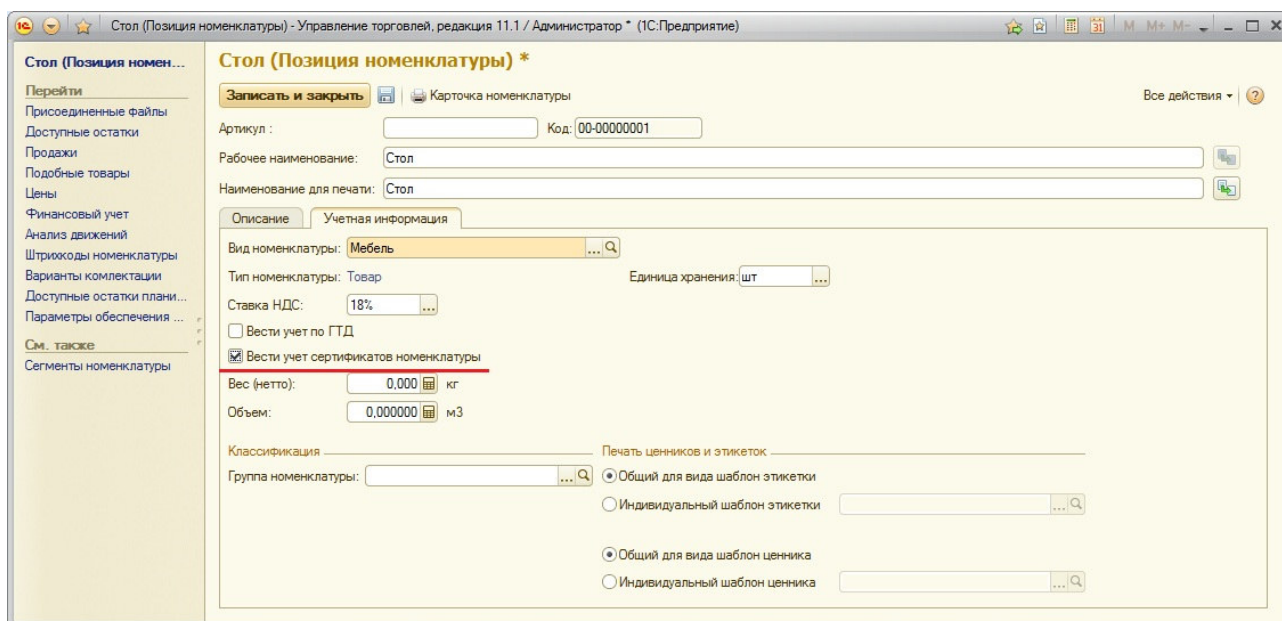
Дополнительно установим и флажок «Добавления сертификатов при создании номенклатуры». При установке данного флажка сертификаты могут быть созданы и добавлены при заведении новой номенклатуры.

Сертификаты могут быть созданы и добавлены к уже существующей номенклатуре. Для этого в карточке номенклатуры или вида номенклатуры необходимо включить функциональную опцию «Вести учет сертификатов номенклатуры».

В виде номенклатуры на закладке «Значения по умолчанию» установим необходимый флажок:



В карточке номенклатуры «Стол» на вкладке «Учетная информация» также установим флажок ведения учета сертификатов:



Перейдем на вкладку «Нормативно-справочная информация» - пункт «Сертификаты номенклатуры» и создадим новый сертификат. Нажмем кнопку «Создать».

Перед нами откроется окно создания нового сертификата:

Сертификат номенклатуры (создание) (1С:Предприятие)

Сертификат номенклатуры (создание)

Записать и закрыть | Изображения сертификатов | Все действия ?

Тип сертификата: [] | Статус: Действующий

Номер: []

Действует с: [] по: [] Бессрочный

Выдан: []

Группа сертификатов: []

Представление: []

Область действия

конкретный товар | **вид номенклатуры** | список товаров

Номенклатура: []

Добавить изображение

0 из 0

Приступим к заполнению необходимых полей справочника.

В программе предусмотрено четыре типа сертификатов:

- гигиенический сертификат;
- декларация о соответствии;
- пожарный сертификат;
- сертификат соответствия.

Укажем в нашем новом сертификате тип сертификата, например, «Пожарный сертификат».

Далее укажем номер сертификата, срок действия (флажок бессрочный не устанавливаем), статус, кем выдан сертификат. Заполним представление сертификата.

После этого перейдем к заполнению области действия сертификата. Область действия сертификатов может быть настроена для конкретного товара, вида номенклатуры или списка товаров.

Установим для данного сертификата область действия вид номенклатуры «Мебель».

При необходимости мы можем прикрепить к данному сертификату изображение.

Заполнив все необходимые поля, карточка нашего сертификата будет выглядеть следующим образом:

Пожарный сертификат №123456 с 01.03.2014 по 31.03.2015. Выдан: МЧС России (Сертификат но...)

Записать и закрыть | Изображения сертификатов | Все действия

Тип сертификата: Пожарный сертификат | Статус: Действующий

Номер: 123456

Действует с: 01.03.2014 по: 31.03.2015 | Бессрочный

Выдан: МЧС России

Группа сертификатов: | ...

Представление: Пожарный сертификат №123456 с 01.03.2014 по 31.03.2015. Выдан: МЧС России

Область действия

конкретный товар | **вид номенклатуры** | список товаров

Вид номенклатуры: Мебель | ...

Добавить изображение

0 из 0

Теперь перейдем в карточку номенклатуры «Стол» вида номенклатуры «Мебель». Перейдем в пункт панели навигации «Сертификаты» карточки номенклатуры.

Стол (Позиция номен...)

Сертификаты номенклатуры (Стол)

Тип сертификата: | Только действующие на дату: 10.03.2014

Создать | Найти... | Показать изображение | Подобрать сертификаты | Изображения сертификатов | Все действия

Сертификат	Срок действия	Статус
Пожарный сертификат №123456 с 01.03.2014 по 31.03.2015. Выдан: МЧС России	01.03.2014 31.03.2015	Действующий

Как видим, для данной номенклатуры указан наш сертификат, так как мы создавали пожарный сертификат для товаров отдельного вида номенклатуры. При нажатии кнопки «Подобрать сертификаты» для данной номенклатуры мы можем указать все необходимые сертификаты.

Таким образом, при необходимости мы можем создать все нужные сертификаты в программе.

Печать присоединенных изображений осуществляется из:

- документов (Реализация товаров и услуг, Корректировка реализации, Перемещение товаров и Задания на перевозку, введенного для перечисленных типов документов);
- самого справочника;
- рабочего места самообслуживания.

При печати из документов предусмотрено две команды – печать изображений действующих сертификатов и печать реестра действующих сертификатов. Сертификат считается действующим для документа, если его срок действия распространяется на дату проводки документа-родителя.

Реализация товаров и услуг 0000-000007 от 09.03.2014 9:36:18 - Управление торговлей, редакция 11.1 / Администратор (1С:Предприятие)

Реализация товаров и услуг 0000-000007 от 09.03.2014 9:36:18

Провести и закрыть | Провести | Создать на основании | ЭД | Зачет оплаты | Считать карту лояльности | Печать

Реализация по заказу

Номер: 0000-000007 от: 09.03.2014 9:36:18 Ввести расхождения

Клиент: Сидоров ООО Организация: Организация ОПТ

Соглашение: Типовые правила продаж Склад: Оптовый склад

N	Номенклатура	Количество	Ед. изм.	Вид цены	Цена
1	Стол	1,000	шт	Розничная цена	

Итоговая сумма (RUB): Всего с НДС: 5 000,00; НДС: 762.71

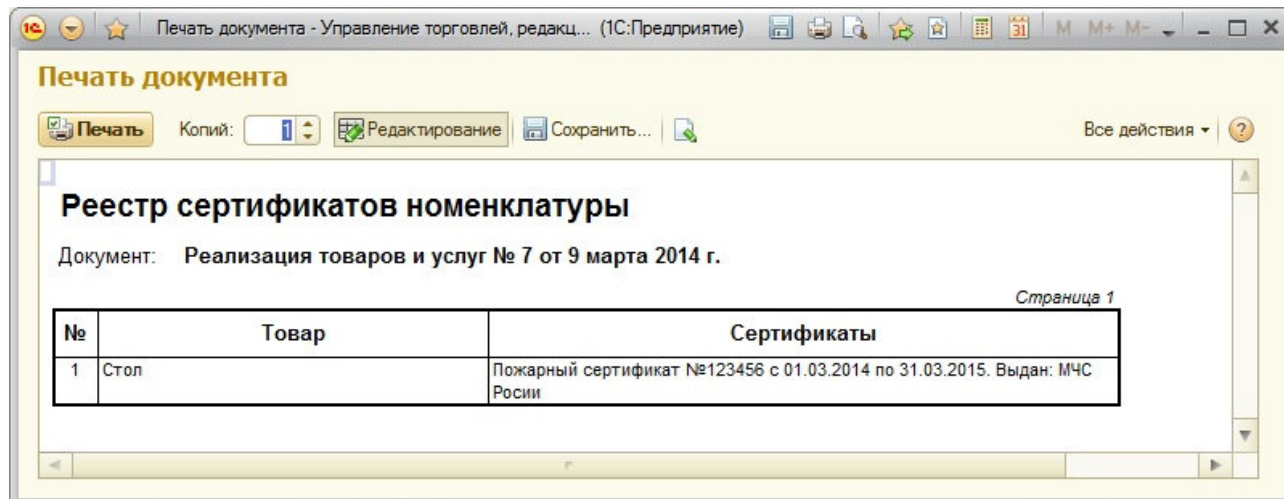
Итоговая скидка (наценка): Всего: 0,00 0 %; Авто: 0,00 0 %

Расчеты (RUB): Долг клиента: 5 000,00 100 %; Оплачено: 0,00 0 %; Отгружено: 5 000,00 100 %

Печать меню:

- Комплект документов на принтер
- Комплект документов с настройкой...
- Расходная накладная
- Реализация товаров
- Акт об оказании услуг
- ТОРГ-12 (Товарная накладная)
- ТОРГ-12 (Товарная накладная без услуг)
- ТОРГ-12 (Товарная накладная с номерами ГТД)
- Счет-фактура
- Счет-фактура (в валюте)
- Реестр номеров ГТД
- М-15 (Накладная)
- Счет на оплату
- Сертификаты (реестр)**
- Сертификаты (по каждой позиции документа)**
- Сертификаты (по одному на сертификат)**
- Задание на отбор товаров
- УПД (Универсальный передаточный документ)

При печати реестра действующих сертификатов документы подбираются для каждой позиции, и нумерация строк совпадает с нумерацией строк в документе-родителе, например, реализации товаров и услуг.



Для учета сертификатов в программе присутствуют два отчета: «Сертификаты номенклатуры» и «Товары с истекающими сертификатами».

Вот такой краткий ликбез по функционалу сертификатов номенклатуры в новом релизе УТ 11.1.4.1. Думаю, функционал будет полезен для компаний, которые ведут учет документов, сертифицирующих продукцию.

Харечко Андрей,

Мастер-тренер курсов по УТ 11 проекта Курсы-по-1С.рф

Дополнительные материалы


Все статьи проекта **Курсы-по-1С.рф**: <http://курсы-по-1с.рф/blog/articles/>

Курсы по 1С:Управление Торговлей 11

«1С:Управление Торговлей 11 – Быстрый Старт»

<http://курсы-по-1с.рф/ut11-fast-start/>

С ЧЕГО ИЗУЧАТЬ НОВУЮ РЕДАКЦИЮ УТ11 ?



1С:Управление Торговлей 11 – Быстрый Старт


- ✓ Все регулярные функции и операции – за 7 вечеров
- ✓ Практический сквозной пример
- ✓ Упор на Себестоимость, РАУЗ, Финансы

[Детальное описание →](#)

«65 кейсов для Специалиста-Консультанта по 1С:Управление Торговлей 11»

<http://курсы-по-1с.рф/ut11-65кейсов/>

ГОТОВЫЕ КЕЙСЫ ДЕСЯТКОВ ПРОЕКТНЫХ ЗАДАЧ



65 кейсов по УТ 11.1 для Специалиста-Консультанта

- ✓ 65 проектных решений от А до Я
- ✓ Подготовка к Аттестации 1С:Специалист-Консультант по УТ11
- ✓ 30+ часов видео

[Детальное описание →](#)